

"al TICINO"

C12 ■

BANCHI

SERIE WORK 20

LUNGHEZZA = 2000 mm PROFONDITÀ = 800 mm (27x36 Eh)



ART. F BI G570 S1 04
RAL 5012



BANCO

COD. ART.

F BI G570 S1 04

Dimensioni mm 2000x800x850/2120 h

Escluso utensili e set di suddivisione dei cassetti

Tutti i componenti dei banchi serie WORK, vengono forniti senza premontaggio e senza viti. Per poter fissare ai banchi i componenti serie WORK si deve ordinare il seguente **MATERIALE DI FISSAGGIO**:



COD. ART. F BL 9021 00 00

Per gambe, gambe regolabili
gambe con ruote, gambe con morsa
armadi per allacciamenti

COD. ART. F BL 9011 00 00

Armadi con cassetti o porte

RAL 7000 F.01 RAL 6011 F.02 RAL 5012 F.04 RAL 7035 F.08

COMPLEMENTI ■

"al TICINO"

VIA FOLLA DI SOPRA, 17 27100 PAVIA
TEL 0382 422555 info@alticino.it



■ **Chiave di ricambio.** Specificare sempre il numero indicato nella serratura a cilindro dove si vuole sostituire la chiave.

ART. R CSC 0002 00

■ **Passapartout.** Questo tipo di chiave apre tutte le serrature serie 45 e 46.

ART. R CSC 0001 00



LUNGHEZZA = 2000 mm PROFONDITÀ = 800 mm (27x36 Eh)

SERIE WORK 20-80

PIANI PROFONDITÀ 800 mm

COD. ART.	TIPO DI PIANO	SPESORE mm	PORTATA kg
F BI A570 01 04	Multiplex	50	700
F BI A370 01 04	Multiplex	40	500
F BK A570 01 04	3 Strati incrociati	50	700
F BH A370 01 04	Laminato grigio con massello	40	500
F BH B370 01 04	Laminato grigio	40	500

Piano inferiore, ART. F BI 1840 00 00, portata: 85 kg



COD. ART.	TIPO DI PIANO	SPESORE mm	PORTATA kg
F BI A570 04 04	Multiplex	50	700
F BI A370 04 04	Multiplex	40	500
F BK A570 04 04	3 Strati incrociati	50	700
F BH A370 04 04	Laminato grigio con massello	40	500
F BH B370 04 04	Laminato grigio	40	500

Piano inferiore, ART. F BI 1840 00 00, portata: 85 kg



COD. ART.	TIPO DI PIANO	SPESORE mm	PORTATA kg
F BI A570 10 04	Multiplex	50	700
F BI A370 10 04	Multiplex	40	500
F BK A570 10 04	3 Strati incrociati	50	700
F BH A370 10 04	Laminato grigio con massello	40	500
F BH B370 10 04	Laminato grigio	40	500

Piano inferiore, ART. F BI 1840 00 00, portata: 85 kg



COD. ART.	TIPO DI PIANO	SPESORE mm	PORTATA kg
F BI A570 16 04	Multiplex	50	1000
F BI A370 16 04	Multiplex	40	800
F BK A570 16 04	3 Strati incrociati	50	1000
F BH A370 16 04	Laminato grigio con massello	40	800
F BH B370 16 04	Laminato grigio	40	800

Piano inferiore, ART. F BI 1275 01 01, portata: 130 kg



COD. ART.	TIPO DI PIANO	SPESORE mm	PORTATA kg
F BI A570 40 04	Multiplex	50	1000
F BI A370 40 04	Multiplex	40	800
F BK A570 40 04	3 Strati incrociati	50	1000
F BH A370 40 04	Laminato grigio con massello	40	800
F BH B370 40 04	Laminato grigio	40	800

Piano inferiore, ART. F BI 1275 01 01, portata: 130 kg

LEGENDA

RAL 7000 F.01 RAL 6011 F.02 RAL 5012 F.04 RAL 7035 F.08



- PE = Piano estraibile
- Le portate sono nette e si riferiscono a pesi uniformemente distribuiti

SERIE WORK 20-75

LUNGHEZZA = 2000 mm PROFONDITÀ = 750 mm (27x36 Eh)

PIANI PROFONDITÀ 750 mm

COD. ART.	TIPO DI PIANO	SPESSORE mm	PORTATA kg
F BI A470 01 04	Multiplex	50	700
F BI A270 01 04	Multiplex	40	500
F BK A470 01 04	3 Strati incrociati	50	700
F BH A270 01 04	Laminato grigio con massello	40	500
F BH B270 01 04	Laminato grigio	40	500

Piano inferiore, ART. F BI 1840 00 00, portata: 85 kg



COD. ART.	TIPO DI PIANO	SPESSORE mm	PORTATA kg
F BI A470 04 04	Multiplex	50	700
F BI A270 04 04	Multiplex	40	500
F BK A470 04 04	3 Strati incrociati	50	700
F BH A270 04 04	Laminato grigio con massello	40	500
F BH B270 04 04	Laminato grigio	40	500

Piano inferiore, ART. F BI 1840 00 00, portata: 85 kg

COD. ART.	TIPO DI PIANO	SPESSORE mm	PORTATA kg
F BI A470 10 04	Multiplex	50	700
F BI A270 10 04	Multiplex	40	500
F BK A470 10 04	3 Strati incrociati	50	700
F BH A270 10 04	Laminato grigio con massello	40	500
F BH B270 10 04	Laminato grigio	40	500

Piano inferiore, ART. F BI 1840 00 00, portata: 85 kg



COD. ART.	TIPO DI PIANO	SPESSORE mm	PORTATA kg
F BI A470 16 04	Multiplex	50	1000
F BI A270 16 04	Multiplex	40	800
F BK A470 16 04	3 Strati incrociati	50	1000
F BH A270 16 04	Laminato grigio con massello	40	800
F BH B270 16 04	Laminato grigio	40	800

Piano inferiore, ART. F BI 1275 01 01, portata: 130 kg



COD. ART.	TIPO DI PIANO	SPESSORE mm	PORTATA kg
F BI A470 40 04	Multiplex	50	1000
F BI A270 40 04	Multiplex	40	800
F BK A470 40 04	3 Strati incrociati	50	1000
F BH A270 40 04	Laminato grigio con massello	40	800
F BH B270 40 04	Laminato grigio	40	800

Piano inferiore, ART. F BI 1275 01 01, portata: 130 kg

RAL 7000 F... ..01 RAL 6011 F... ..02 RAL 5012 F... ..04 RAL 7035 F... ..08

LEGENDA

- PE = Piano estraibile
- Le portate sono nette e si riferiscono a pesi uniformemente distribuiti



LUNGHEZZA = 2000 mm PROFONDITÀ = 750 mm (27x36 Eh)

SERIE WORK 20



RAL 7035

BANCO

COD. ART.

F BI B570 S1 08

Dimensioni mm 2000x800x900 h

Escluso utensili e set di suddivisione dei cassetti


■ INFO

RAL 7000 F.....01 RAL 6011 F.....02 RAL 5012 F.....04 RAL 7035 F.....08


**"al TICINO"**VIA FOLLA DI SOPRA, 17 27100 PAVIA
TEL 0382 422555 info@al ticino.it

PIANI IN LEGNO

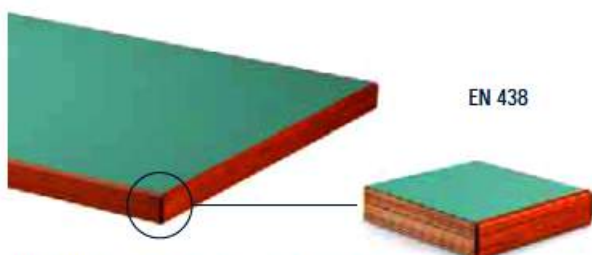
PIANI IN LEGNO




PIANO IN MULTIPLEX RIVESTITO IN LAMINATO GRIGIO CON BORDI IN MASSELLO
Il piano in laminato è costituito da un piano in multiplex al quale viene incollato un foglio di laminato grigio chiaro con finitura opaca. I bordi sono rifiniti con un massello in faggio.



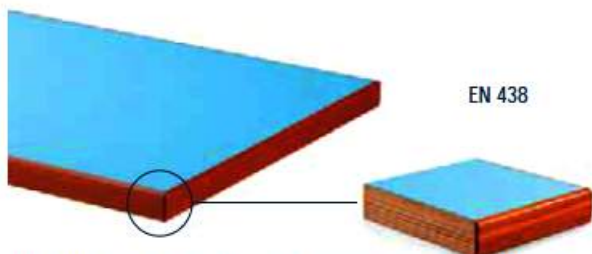
PIANO IN MULTIPLEX RIVESTITO IN LAMINATO GRIGIO
Il piano in laminato è costituito da un piano in multiplex al quale viene incollato un foglio di laminato grigio chiaro con finitura opaca. Anche i bordi sono rifiniti con lo stesso laminato.




PIANO IN MULTIPLEX RIVESTITO IN LAMINATO VERDE CON BORDI IN MASSELLO
Il piano in laminato è costituito da un piano in multiplex al quale viene incollato un foglio di laminato verde con finitura opaca. I bordi sono rifiniti con un massello in faggio.




PIANO IN MULTIPLEX RIVESTITO IN LAMINATO VERDE
Il piano in laminato è costituito da un piano in multiplex al quale viene incollato un foglio di laminato verde con finitura opaca. Anche i bordi sono rifiniti con lo stesso laminato.



PIANO IN MULTIPLEX RIVESTITO IN LAMINATO BLU CON BORDI IN MASSELLO
Il piano in laminato è costituito da un piano in multiplex al quale viene incollato un foglio di laminato blu con finitura opaca. I bordi sono rifiniti con un massello in faggio.



PIANO IN MULTIPLEX RIVESTITO IN LAMINATO BLU
Il piano in laminato è costituito da un piano in multiplex al quale viene incollato un foglio di laminato blu con finitura opaca. Anche i bordi sono rifiniti con lo stesso laminato.




PIANO IN MULTIPLEX CON COPERTURA IN ACCIAIO ZINCATO MICROFIORATO
Il piano è costituito da un piano in multiplex rivestito da un piano in lamiera zincata microforata di 2 mm di spessore. Questo tipo di rivestimento rende il piano resistente all'abrasione e all'effetto degli oli e dei grassi.

■ **RICHIEDI CATALOGO**

Per altri tipi di piani vedi catalogo n. 300 Banchi da lavoro

PIANO IN MULTIPLEX




I piani in multiplex sono formati da più strati di faggio, piallati, incollati e pressati tra di loro. In questo modo formano un piano indeformabile e resistente ai carichi e all'usura.

DIMENSIONE PIANO mm	ARTICOLO SPESSORE 30 mm	ARTICOLO SPESSORE 40 mm	ARTICOLO SPESSORE 50 mm
1024x750	-	F BI A214 00 00	-
1024x800	-	-	F BI A514 00 00
1300x750	-	F BI A228 00 00	F BI A428 00 00
1300x800	-	F BI A328 00 00	F BI A528 00 00
1500x750	-	F BI A242 00 00	F BI A442 00 00
1500x800	*F BI A142 00 00	F BI A342 00 00	F BI A542 00 00
2000x750	-	F BI A270 00 00	F BI A470 00 00
2000x800	*F BI A170 00 00	F BI A370 00 00	F BI A570 00 00
2500x750	-	F BI A284 00 00	F BI A484 00 00
2500x800	-	F BI A384 00 00	F BI A584 00 00
3000x750	-	**F BI A298 00 00	*F BI A498 00 00
3000x800	-	**F BI A398 00 00	*F BI A598 00 00

**Applicazione consentita solo per i banchi componibili

*Applicazione non consentita per i banchi mobili serie F CA - F CC


PIANO A 3 STRATI INCROCIATI



Sono costruiti in tre strati di faggio incrociati tra loro e formano una superficie liscia che viene trattata con materiale antisettico. I listelli che formano i tre strati, si accostano tra loro mediante fresatura dentellata per garantire una maggiore tenuta.

DIMENSIONE PIANO mm	ARTICOLO SPESSORE 30 mm	ARTICOLO SPESSORE 40 mm	ARTICOLO SPESSORE 50 mm
1024x750	-	-	-
1024x800	-	-	-
1300x750	-	-	F BK A428 00 00
1300x800	-	-	F BK A528 00 00
1500x750	-	-	F BK A442 00 00
1500x800	-	-	F BK A542 00 00
2000x750	-	-	F BK A470 00 00
2000x800	-	-	F BK A570 00 00
2500x750	-	-	F BK A484 00 00
2500x800	-	-	F BK A584 00 00
3000x750	-	-	F BK A498 00 00
3000x800	-	-	F BK A598 00 00

COPERTURA IN ACCIAIO RIVESTITA IN GOMMA ANTIOILIO PER PIANI IN MULTIPLEX



Lo spessore della gomma è compreso tra 1.2 e 1.5 mm. La copertura in acciaio elettrozincato rivestita in gomma, provvista di una sagomatura anteriore a L ed una posteriore ad L, può essere fornita anche singolarmente ed è di facile applicazione senza utilizzo di viti.

DIMENSIONE PIANO mm	ARTICOLO SPESSORE 33 mm	ARTICOLO SPESSORE 43 mm	ARTICOLO SPESSORE 53 mm
1024x750	-	F BL 2630 00 07	-
1024x800	-	-	F BL 2835 00 07
1300x750	-	F BL 2645 00 07	F BL 2845 00 07
1300x800	-	F BL 2650 00 07	F BL 2850 00 07
1500x750	-	F BL 2660 00 07	F BL 2860 00 07
1500x800	F BL 2465 00 07	F BL 2665 00 07	F BL 2865 00 07
2000x750	-	F BL 2690 00 07	F BL 2890 00 07
2000x800	F BL 2495 00 07	F BL 2695 00 07	F BL 2895 00 07
2500x750	-	F BL 2705 00 07	F BL 2905 00 07
2500x800	-	F BL 2710 00 07	F BL 2910 00 07
3000x750	-	F BL 2720 00 07	F BL 2920 00 07
3000x800	-	F BL 2725 00 07	F BL 2925 00 07