

"al TICINO"



VIA FOLLA DI SOPRA, 17
27100 PAVIA
TEL 0382 422555
WWW.alticino.it info@alticino.it

ARMADI SERIE FLEXA

LUNGHEZZA = 717 mm PROFONDITÀ = 600 mm (36x27 Eh)

ARMADIO VUOTO

COD. ART.	ALTEZZA UTILE mm	PORTATA kg	DIMENSIONI mm
F DG 1030 00 04	300	400	717x600x400 h
F DF 1050 00 04	500	900	717x600x600 h
F DF 1060 00 04	600	900	717x600x700 h
F DF 1070 00 04	700	900	717x600x800 h
F DF 1075 00 04	750	900	717x600x850 h
F DF 1090 00 04	900	900	717x600x1000 h

■ 01 ■ 02 ■ 04 ■ 08



- Armadi serie F DF: serratura centrale con asta antibaltamento.
- Armadi serie F DG: serratura laterale con asta laterale.
- Portata piano superiore: 80 kg

■ Gli armadi devono essere fissati a pavimento o a parete. Se gli armadi sono sovrapposti devono essere obbligatoriamente fissati a parete e la loro portata deve essere divisa per 2. Ulteriori informazioni del set di fissaggio vedi pag. A20.

- Non è possibile inserire i cassetti dietro alle porte.

CASSETTI

■ 01
■ 02
■ 04
■ 08

■ È obbligatorio applicare a tutti i cassetti inseriti negli armadi con ruote il dispositivo di apertura singola dei cassetti Art. F DD 9400 00 07.

COD. ART.	ALTEZZA FRONTALE mm	PORTATA kg	DIMENSIONI UTILI mm
F DF 8075 00 04	75	70	600x447x61 h
F DF 8100 00 04	100	70	600x447x86 h
F DF 8125 00 04	125	70	600x447x111 h
F DF 8150 00 04	150	70	600x447x136 h
F DF 8175 00 04	175	70	600x447x161 h
F DF 8200 00 04	200	70	600x447x186 h
F DF 8300 00 04	300	70	600x447x286 h

Estrazione totale (100%)

PIANI ESTRAIBILI

COD. ART.	DIMENSIONI UTILI mm
F DF 8000 00 04	587x475

Altezza laterale: -
Portata kg: 70 Estrazione totale (100%)

■ 01
■ 02
■ 04

PIANI REGOLABILI

COD. ART.	DIMENSIONI UTILI mm
F DF 9100 01 04	656x460

Altezza laterale: 25 mm
Portata kg: 70 Senza estrazione

■ 01
■ 02
■ 04

SERRATURE E MANIGLIA DI RICAMBIO

COD. ART.

R CSR 0003 00

Serratura di ricambio (per serratura centrale)

R CSR 0032 00

Serratura di ricambio (per serratura laterale)

R CSR 0033 00

Serratura di ricambio (per la maniglia delle porte)

R XDA 0002 07

Maniglia di ricambio (per porte)

- Set di divisori vedi pagina A29



■ 07

COPPIA ZOCOLI

COD. ART.	ALTEZZA mm
F RR 1608 00 07	130

PIANO SUPERIORE 4 BORDI

■ 07



COD. ART.	DIMENSIONI mm
F DF 9940 01 07	717x600x22 h

Piano superiore a 4 bordi con gomma

Gomma antiscivolo

PORTA ALTEZZA PARZIALE REVERSIBILE



- La porta può essere montata sia con apertura a destra sia con apertura a sinistra.

COD. ART.	ALTEZZA (h) mm
F DF 9640 02 04	400+25
F DF 9645 02 04	500+25
F DF 9650 02 04	600+25

PORTA ALTEZZA TOTALE REVERSIBILE



- La porta può essere montata sia con apertura a destra sia con apertura a sinistra.

COD. ART.	ALTEZZA (h) mm
F DF 9645 01 04	500
F DF 9650 01 04	600

■ 01 ■ 02 ■ 04 ■ 08

- Non è possibile inserire i cassetti dietro alle porte

■ 99



FERMO

COD. ART.

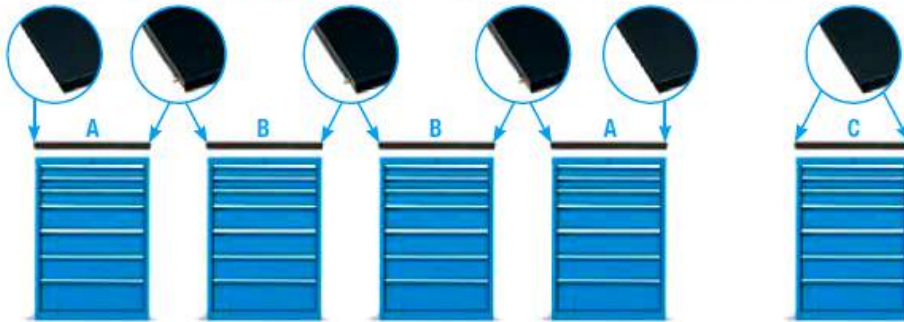
F DA 9698 00 99

Da ordinare solo con porta altezza totale.


LUNGHEZZA = 717 mm PROFONDITÀ = 600 mm (36x27 Eh)

ARMADI SERIE FLEXA

PIANI SUPERIORI IN MDF RIVESTITI IN GOMMA DIMENSIONI 718x600x31,5 mm H



Rifinitura gomma antiolio



COD. ART.


F UZ 3130 11 07

Art. piano in MDF con copertura in gomma

Profilo laterale

Per armadio finale

Gomma antiolio



COD. ART.

F UZ 3130 12 07

Art. piano in MDF con copertura in gomma

Senza profilo laterale

Per armadi aggiuntivi centrali

Gomma antiolio



COD. ART.

F UZ 3130 13 07

Art. piano in MDF con copertura in gomma

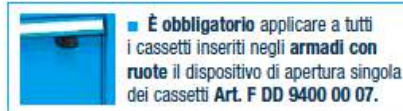
2 profili laterali

Per armadio singolo

Gomma antiolio

ARMADI PREDISPOSTI PER RUOTE

Armadio predisposto per ruote completo di: piastra porta ruote, piano a 4 bordi con gomma antiolio, coppia maniglie in acciaio rivestite in gomma antiurto, serratura a cilindro con 2 chiavi, asta antiribaltamento.




■ È obbligatorio applicare a tutti i cassetti inseriti negli armadi con ruote il dispositivo di apertura singola dei cassetti Art. F DD 9400 00 07.



■ Particolare del piano 4 bordi con maniglia laterale. Per ulteriori informazioni richiedi catalogo n. 400.

■ 01 ■ 02 ■ 04 ■ 08

■ Articolo completo di 4 cassettiere serie Practibox Art. F PG 2071 01 01, piano in multiplex e maniglia laterale.



COD. ART.

F DF 0550 00 04

Dimensioni di ingombro mm:
792x600x660 h senza ruote



COD. ART.

F DF 0560 00 04

Dimensioni di ingombro mm:
792x600x760 h senza ruote



COD. ART.

F DF 0561 00 04

Dim. di ingombro mm:
1072x600x725 h senza ruote
Dim. piano in multiplex mm: **860x600x25 h**



COD. ART.

F DF 0570 00 04

Dimensioni di ingombro mm:
792x600x860 h senza ruote

RUOTA GIREVOLE CON FRENO IN GOMMA STANDARD

COD. ART.	Ø mm	PORTATA ARMADIO	C mm
C RG DAC11 100	100	150 kg	130
C RG DAC12 125	125	225 kg	160
C RG DAC13 150	150	270 kg	185

RUOTA FISSA IN GOMMA STANDARD

COD. ART.	Ø mm	PORTATA ARMADIO	C mm
C RG BAC11 100	100	150 kg	130
C RG BAC12 125	125	225 kg	160
C RG BAC13 150	150	270 kg	185

RUOTA GIREVOLE CON FRENO IN NYLON

COD. ART.	Ø mm	PORTATA ARMADIO	C mm
C RN DAD10 100	100	270 kg	130
C RN DAD11 125	125	270 kg	160

RUOTA FISSA IN NYLON

COD. ART.	Ø mm	PORTATA ARMADIO	C mm
C RN BAD10 100	100	270 kg	130
C RN BAD11 125	125	270 kg	160

■ LEGENDA

RAL 7000 F. 01 RAL 6011 F. 02 RAL 5012 F. 04 RAL 7035 F. 08



■ Le portate sono nette e si riferiscono a pesi uniformemente distribuiti.

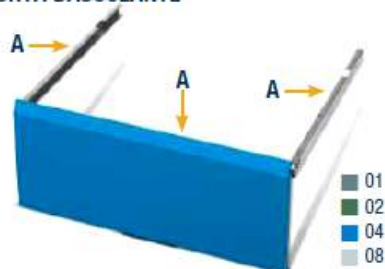


■ Le maniglie possono essere montate verso il basso riducendo l'altezza totale di 38 mm.

ARMADI SERIE FLEXA

LUNGHEZZA = 717 mm PROFONDITÀ = 600 mm (36x27 Eh)

PORTA BASCULANTE



01
02
04
08

COD. ART. RIFERIMENTO

F DF 9615 00 04 A+(Cx2)

Porta basculante completa di coppia guide e coppia staffe per bloccare la porta con il cassetto chiuso con la chiave.




COD. ART. RIFERIMENTO

F DA 9698 00 99 B

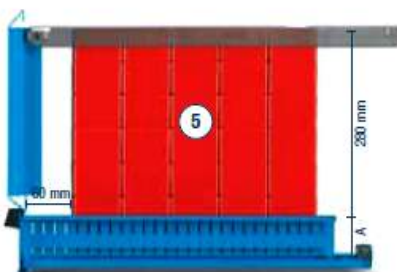
L'articolo fermo è riferito solo ad 1 pezzo. Per ogni porta servono 2 pezzi.



■ Quando viene applicata la porta in combinazione con il cassetto (rif. Z) è necessario applicare 2 fermi (rif. B). Vedere foto rif. 5 per conoscere il volume interno utilizzabile.



■ Quando viene applicata la porta in combinazione con il piano regolabile (rif. T) ART. F DF 9100 01 .. non sono necessari i 2 fermi (rif. B).



A = altezza utile del cassetto utilizzato
Attenzioni: la distanza dal bordo del cassetto di 60 mm è da rispettare solo se si vuole poter chiudere la porta con la coppia staffe (Rif. C)

RASTRELLIERA



COD. ART.


C MV 99 126

Rastrelliera (600x150 mm) per custodie standard per CD o DVD. **Attenzione:** La rastrelliera viene fornita con lunghezza 36 Eh (600 mm).

■ Con il cassetto 175 mm h c'è la possibilità di inserire (tramite 4 rastrelliere ART. C MV 99 126) n. 120 custodie standard (142x10x125 mm) per CD o DVD. Le custodie possono essere inserite con il **dorso in posizione superiore**. La rastrelliera viene fornita con lunghezza 36 Eh (600 mm), per inserirla in questo cassetto la si deve tagliare di 9 Eh (153 mm).

■ Con il cassetto 150 mm h c'è la possibilità di inserire (tramite 4 rastrelliere ART. C MV 99 126) n. 120 custodie standard (142x10x125 mm) per CD o DVD. Le custodie devono essere inserite con il **dorso in posizione laterale**. La rastrelliera viene fornita con lunghezza 36 Eh (600 mm), per inserirla in questo cassetto la si deve tagliare di 9 Eh (153 mm).

PANNELLI FORATI



01
02
04

COD. ART. DIMENSIONI mm

F DF 7942 00 04 717x93x420 h

F DF 7970 00 04 717x93x700 h




■ Ganci vedi pagina C66

■ Questo tipo di pannello si può applicare con un piano superiore in MDF (vedi pag. A27) oppure con un piano in multiplex.


LUNGHEZZA = 717 mm PROFONDITÀ = 600 mm (36x27 Eh)

ARMADI SERIE FLEXA




COD. ART.	PER ALTEZZE FRONTALI
-----------	----------------------

F FH 1005 15 00	50-300
Set composto da:	
5 Divisori	4 canali
20 Divisori trasversali	36 mm
6 Divisori	3 canali
20 Divisori trasversali	47 mm
1 Porta chiavi a brugola	150x150 mm



COD. ART.	PER ALTEZZE FRONTALI
-----------	----------------------

F FH 1005 10 00	50-300
Set composto da:	
9 Divisori	4 canali
36 Divisori trasversali	36 mm
3 Divisori	3 canali
12 Divisori trasversali	47 mm



COD. ART.	PER ALTEZZE FRONTALI
-----------	----------------------

F FH 1005 13 00	50-300
Set composto da:	
6 Divisori	3 canali
18 Divisori trasversali	47 mm
6 Divisori	2 canali
12 Divisori trasversali	73 mm




COD. ART.	PER ALTEZZE FRONTALI
-----------	----------------------

F FH 1005 05 00	50
F FH 1007 05 00	75
F FH 1010 05 00	100-125
F FH 1015 05 00	150-175
F FH 1020 05 00	200-250
F FH 1030 05 00	300
Set composto da:	
2 Divisori longitudinali fessurati	455 mm
3 Divisori trasversali	200 mm




COD. ART.	PER ALTEZZE FRONTALI
-----------	----------------------

F FH 1005 03 00	50
F FH 1007 03 00	75
F FH 1010 03 00	100-125
F FH 1015 03 00	150-175
F FH 1020 03 00	200-250
Set composto da:	
3 Divisori longitudinali fessurati	455 mm
8 Divisori trasversali	149 mm




COD. ART.	PER ALTEZZE FRONTALI
-----------	----------------------

F FH 1005 01 00	50
F FH 1007 01 00	75
F FH 1010 01 00	100-125
F FH 1015 01 00	150-175
F FH 1020 01 00	200-250
F FH 1030 01 00	300
Set composto da:	
2 Divisori longitudinali non fessurati	610 mm



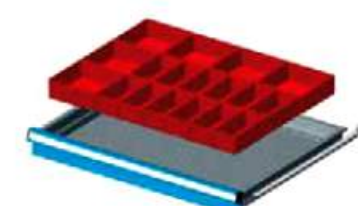
COD. ART.	PER ALTEZZE FRONTALI
-----------	----------------------

F FH 1005 18 00	50
F FH 1007 18 00	75
Set composto da:	
16 Cassetta divisorio	75x75 mm
8 Cassetta divisorio	150x75 mm
4 Cassetta divisorio	150x150 mm



COD. ART.	PER ALTEZZE FRONTALI
-----------	----------------------

F FH 1005 09 00	50
F FH 1007 09 00	75
F FH 1010 09 00	100-125
Set composto da:	
12 Cassetta divisorio	150x150 mm



COD. ART.	PER ALTEZZE FRONTALI
-----------	----------------------

F FH 1005 16 00	50
F FH 1007 16 00	75
F FH 1010 16 00	100-125
Set composto da:	
12 Cassetta divisorio	150x75 mm
6 Cassetta divisorio	150x150 mm

■ INFO

**"al TICINO"**VIA FOLLA DI SOPRA, 17 27100 PAVIA
TEL 0382 422555 info@alticino.it