

AL TICINO s.a.s.

Arredamenti per officina

Merce pronta



Via Folla di Sopra, 17 27100 PAVIA

Tel. 0382 526345 email info@alticino.it

INFORMAZIONI SULL'ACQUISTO

- 1) I prezzi esposti sono netti**
- 2) Prezzi esclusi di imposta I.V.A.**
- 3) Minimo di acquisto euro 200,00 di imponibile merce**
- 4) Spese di imballo e spedizione sono da quantificare**
- 5) La merce in linea di massima è disponibile a magazzino (*chiedere conferma*)**
- 6) Per fare l'ordine**
 - inviare la richiesta per email (*commerciale@alticino.it*)
 - indicare l'articolo, la quantità ed eventuale finitura di tinta
 - fornire i dati societari per fare la proposta ufficiale
 - specificare la destinazione della merce
 - recapito telefonico e persona di riferimento
- 7) Offerta di acquisto conterrà**
 - elenco materiale con prezzi scontati
 - tempi di consegna
 - costo di imballo e spedizione
 - istruzioni per il pagamento

Armadi spogliatoi

Costruiti in lamiera di acciaio di prima scelta presso 4piegata a freddo spessore 6-7/10. Ogni posto di profondità mm. 330 è corredato di 1 cappelliera, 1 appendiabiti in plastica e 1 gancio per asciugamani; ogni posto di profondità mm. 500 è corredato di 1 cappelliera, 1 tubo porta grucce e 2 ganci per asciugamani. Le porte sono rinforzate, dotate di idonea foratura per l'aerazione e chiusura con serratura a linguetta. Disponibili con profondità mm. 330 e 500, larghezza mm. 300 senza tramezza oppure mm. 400 con tramezza per separare gli indumenti da lavoro dagli abiti personali. L'altezza dei piedi è di mm. 190, protetti con puntali in plastica. Verniciatura a forno con polveri epossidiche poliesteri.

NOTE TECNICHE

struttura monoblocco

COLORE DI SERIE



■ RAL 7038 scocche
■ RAL 7038 porte

VARIANTI COLORE PORTE



senza aumenti
consegna 30 gg.



su richiesta con maggiorazione
consegna 40 gg.



Serie NORMAL

ARMADI con vani mm. 300 x 330 prof.

Vano cappelliera mm. 255 x 285 x 165 h. utile.

116,00

182,00

244,00

301,00



OFFE500



OFFE502



OFFE504



OFFE506

ART.	DIMENSIONI LxPxH (mm)	VANI
OFFE500	315 x 330 x 1800	1
OFFE502	610 x 330 x 1800	2

ART.	DIMENSIONI LxPxH (mm)	VANI
OFFE504	905 x 330 x 1800	3
OFFE506	1200 x 330 x 1800	4

ARMADI con vani mm. 300 x 500 prof.
 Vano cappelliera mm. 255 x 390 x 165 h. utile.



OFFE512



OFFE514



OFFE516

ART.	DIMENSIONI LxPxH (mm)	VANI
OFFE512	610 x 500 x 1800	2
OFFE514	905 x 500 x 1800	3
OFFE516	1200 x 500 x 1800	4

ARMADI SOVRAPPOSTI con vani mm. 300 x 500 prof.
 Vano interno mm. 245 x 480 x 745 h. utile.



OFFE542



OFFE544



OFFE546

ART.	DIMENSIONI LxPxH (mm)	VANI
OFFE542	610 x 500 x 1800	4
OFFE544	905 x 500 x 1800	6
OFFE546	1200 x 500 x 1800	8

ARMADI con vani mm. 400 x 500 prof. con tramezza zincata
 Vano cappelliera mm. 345 x 390 x 165 h. utile.

165,00



OFFE520

274,00



OFFE522

365,00



OFFE524

ART.	DIMENSIONI LxPxH (mm)	VANI
OFFE520	415 x 500 x 1800	1+1
OFFE522	810 x 500 x 1800	2+2
OFFE524	1200 x 500 x 1800	3+3

ARMADI con vani mm. 400 x 500 prof. con tramezza zincata
e vano portascarpe a mm. 240 utile dal fondo
 Vano cappelliera mm. 345 x 390 x 165 h. utile.

167,00



OFFE526

280,00



OFFE528

373,00



OFFE530

ART.	DIMENSIONI LxPxH (mm)	VANI
OFFE526	415 x 500 x 1800	1+1
OFFE528	810 x 500 x 1800	2+2
OFFE530	1200 x 500 x 1800	3+3

Serie CLASSICI

Costruiti in lamiera di acciaio di prima scelta presso piegata a freddo spessore 6-7/10. Ogni posto è corredato di appendiabiti o porta grucce, anello e vaschetta portaombrelli, cappelliera e gancio per asciugamani. Le porte sono rinforzate, dotate di feritoie d'aerazione, porta cartellino e chiusura con nasello per lucchetto. Disponibili con profondità mm. 330 e 500, larghezza mm. 330 e 500 senza tramezza oppure mm. 400 e 500 con tramezza per separare gli indumenti da lavoro dagli abiti personali. L'altezza dei piedi è di mm. 190, protetti con puntali in plastica. Verniciatura a forno con polveri epossipoliestere.

NOTE TECNICHE

struttura monoblocco

COLORE DI SERIE



- RAL 7038 scocche
- RAL 7038 porte

VARIANTI COLORE PORTE



senza aumenti
consegna 30 gg.



su richiesta con maggiorazione
consegna 40 gg.



ARMADI con vani mm. 300 x 330 prof.

Vano cappelliera mm. 255 x 285 x 165 h. utile.



OFFE334



OFFE335



OFFE336

ART.	DIMENSIONI LxPxH (mm)	VANI
OFFE334	360 x 330 x 1800	1
OFFE335	690 x 330 x 1800	2
OFFE336	1020 x 330 x 1800	3

ARMADI con vani mm. 330 x 500 prof.
 Vano cappelliera mm. 270 x 390 x 165 h. utile.

163,00



OFFE341

253,00



OFFE342

345,00



OFFE343

ART.	DIMENSIONI LxPxH (mm)	VANI
OFFE341	360 x 500 x 1800	1
OFFE342	690 x 500 x 1800	2
OFFE343	1020 x 500 x 1800	3

ARMADI con vani mm. 500 x 500 prof. senza tramezza
 Vano cappelliera mm. 425 x 390 x 165 h. utile.

188,00



OFFE345

285,00



OFFE346

ART.	DIMENSIONI LxPxH (mm)	VANI
OFFE345	515 x 500 x 1800	1
OFFE346	1000 x 500 x 1800	2


ARMADI con vani mm. 500 x 500 prof. con tramezza zincata
 Vano cappelliera mm. 425 x 390 x 165 h. utile.

163,00



OFFE348

345,00



OFFE337

ART.	DIMENSIONI LxPxH (mm)	VANI
OFFE348	515 x 500 x 1800	1+1
OFFE337	1000 x 500 x 1800	2+2

ARMADI con vani mm. 400 x 500 prof. con tramezza zincata
 Vano cappelliera mm. 345 x 390 x 165 h. utile.

185,00



OFFE331

312,00



OFFE332

394,00



OFFE333

ART.	DIMENSIONI LxPxH (mm)	VANI
OFFE331	415 x 500 x 1800	1+1
OFFE332	810 x 500 x 1800	2+2
OFFE333	1200 x 500 x 1800	3+3

ARMADI SOVRAPPOSTI

Vano interno mm. 330 x 475 x 745 h. utile.

177,00



OFFE388

330,00



OFFE390

437,00



OFFE392

CASELLARI

Vano interno mm. 330 x 475 x 355 h. utile.

200,00



OFFE389

371,00



OFFE391

492,00



OFFE393

ART.	DIMENSIONI LxPxH (mm)	VANI
OFFE389	360 x 500 x 1800	4

ART.	DIMENSIONI LxPxH (mm)	VANI
OFFE391	690 x 500 x 1800	8

ART.	DIMENSIONI LxPxH (mm)	VANI
OFFE393	1020 x 500 x 1800	12

Panche

PANCHE CON SEDUTA IN TUBO OVALE DI ACCIAIO

Strutture saldate in tubo ø mm. 28 x 1,5 sp., seduta a 4 doghe in tubo ovale di mm. 40 x 20 x 1,4 sp. con piedini e puntali. Impilabili.



OFFE403



OFFE404



OFFE405

ART.	DIMENSIONI LxPxH (mm)	FIANCATE
OFFE403	1000 x 224/380 x 470	2
OFFE404	1500 x 224/380 x 470	2
OFFE405	2000 x 224/380 x 470	3

PANCHE CON SEDUTA IN LEGNO A DOGHE

Strutture smontabili in profilato a "U" di mm. 40 x 40 x 1,5 sp. con traversi poggiascarpe in profilato a "U" di mm. 24 x 28 x 1,5 sp. Seduta a 4 doghe in legno di noce bahia di mm. 52 x 20 trattate con vernice di finitura trasparente idrofuga.



OFFE410



OFFE411

ART.	DIMENSIONI LxPxH (mm)	FIANCATE
OFFE410	1000 x 320 x 490	2
OFFE411	2000 x 320 x 490	3

PANCHE PER SPOGLIATOI

Strutture smontabili in profilato a "U" di mm. 40 x 40 x 1,5 sp. con traversi poggiascarpe in profilato a "U" di mm. 24 x 28 x 1,5 sp. Seduta a 4 doghe in legno di noce bahia di mm. 52 x 20; poggiaschiena, appendiabiti e cappelliera a doghe di mm. 70 x 20. Le doghe sono trattate con vernice di finitura trasparente idrofuga. Corredate di staffe per il fissaggio a muro oppure per collegare 2 panche bifronte.



OFFE412



OFFE413



ART.	DIMENSIONI LxPxH (mm)	FIANCATE
OFFE412	1000 x 360 x 490/1800	2
OFFE413	2000 x 360 x 490/1800	3

Armadi industriali

Costruiti in lamiera di acciaio di prima scelta presso piegata a freddo spessore 8/10. Progettati principalmente come servo macchine per officine meccaniche o come armadi universali per ogni tipo di attività produttiva. I piani sono regolabili in altezza e corredati di ganci. Tutti gli armadi sono dotati di serratura. Verniciatura a forno con polveri epossì poliestere.

NOTE TECNICHE

struttura monoblocco

COLORE DI SERIE



- RAL 7038 scocche
- RAL 7038 porte
- ZINCATO piani

VARIANTI COLORE PORTE



senza aumenti
consegna 30 gg.

Serie ARMADIETTI

ARMADIETTI

con o senza cassette scorrevoli su guide senza cuscinetti.



163,00

OFFE373



OFFE378 272,00

ART.	DIMENSIONI LxPxH (mm)	PIANI REGOLABILI	CASSETTI
OFFE373	500 x 400 x 1000	2	1
OFFE378	1000 x 400 x 1000	2	2
OFFE374	500 x 400 x 1000	2	-
OFFE377	1000 x 400 x 1000	2	-

10,00

OFFE363

20,00

OFFE364

PIANI SUPPLEMENTARI ZINCATI

ART.	DIMENSIONI LxPxH (mm)	PORTATA (*) (Kg)
OFFE363	495 x 375 x 25 S/R per armadi OFFE373 - OFFE 374 - OFFE375	50
OFFE364	995 x 375 x 30 1R per armadi OFFE221 - OFFE 376 - OFFE377 - OFFE378	100

BASI CON RUOTE

per armadietti, costruite in lamiera di acciaio spessore 15/10 con bordo mm. 20 h. Ruote ø mm. 80 con **boccola** (2 fisse e 2 girevoli di cui 1 frenante). Portata Kg. 150.

ART.	DIMENSIONI LxPxH (mm)
OFFE350	500 x 400 x 130 per armadi OFFE349 - OFFE373 - OFFE374 - OFFE375
OFFE351	1000 x 400 x 130 per armadi OFFE376 - OFFE377 - OFFE378

62,00



OFFE351

42,00



OFFE350

ARMADIETTO SCRIVINPIEDI

corredato di vaschetta esterna portamatite, 1 cassetto scorrevole su guide con cuscinetti a sfera e 1 piano regolabile zincato.

ART.	DIMENSIONI LxPxH (mm)
OFFE232	600 x 500 x 1110/1230



311,00

OFFE232

BASE CON RUOTE

per armadietto, costruita in lamiera di acciaio spessore 15/10 con bordo mm. 20 h. Ruote ø mm. 80 con boccola (2 fisse e 2 girevoli di cui 1 frenante). Portata Kg. 150.



51,00

OFFE352

ART.	DIMENSIONI LxPxH (mm)	DESCRIZIONE
OFFE352	600 x 500 x 130	per art. E232



342,00

OFFE220

ARMADI

con ante battenti, serratura con aste e piani zincati.



405,00

OFFE221

PIANI SUPPLEMENTARI ZINCATI con 1 rinforzo

16,50

OFFE455

20,00

OFFE364

ART.	DIMENSIONI LxPxH (mm)	PIANI REGOLABILI
OFFE220	800 x 400 x 1800	4
OFFE221	1000 x 400 x 2000	4

ART.	DIMENSIONI LxPxH (mm)	PORTATA (*) (Kg)
OFFE455	795 x 375 x 30 per armadi OFFE220	80
OFFE364	995 x 375 x 30 per armadi OFFE221 - OFFE376 - OFFE377 - OFFE378	100

ARMADI con ante battenti e 4 piani regolabili zincati, corredati di 1 cassettera a 15 cassetti.



OFFE219

OFFE213

OFFE217

ART.	DIMENSIONI ARMADIO LxPxH (mm)	DIMENSIONI CASSETTIERA LxPxH (mm)	DESCRIZIONE
OFFE219	800 x 400 x 1800	721 x 310 x 306 (OFFE226)	cassetti in plastica verde
OFFE213	800 x 400 x 1800	721 x 310 x 306 (OFFE249)	cassetti in plastica traslucida
OFFE217	800 x 400 x 1800	721 x 310 x 306 (OFFE932)	cassetti in lamiera

ARMADI MONOBLOCCO con ante battenti e 4 piani regolabili zincati, corredati di 1 cassettera a 24 cassetti.



OFFE203

OFFE202

OFFE200

ART.	DIMENSIONI ARMADIO LxPxH (mm)	DIMENSIONI CASSETTIERA LxPxH (mm)	DESCRIZIONE
OFFE203	1000 x 400 x 2000	900 x 315 x 430 (OFFE931)	cassetti in plastica verde
OFFE202	1000 x 400 x 2000	900 x 315 x 430 (OFFE933)	cassetti in plastica traslucida
OFFE200	1000 x 400 x 2000	900 x 315 x 430 (OFFE930)	cassetti in lamiera

Armadio porta computer

Costruito in lamiera di acciaio di prima scelta pressopiegata a freddo spessore 8/10. Anta superiore porta monitor di mm. 515 x 510 h. in policarbonato con serratura. Ribaltina centrale con serratura e porta tastiera estraibile scorrevole su guide con cuscinetti. Vano inferiore porta CPU, stampanti, gruppi di continuità, ecc. con anta in lamiera dotata di serratura. La corretta aerazione è garantita da una ventola di ricircolo aria con filtro e da feritoie nel retro dell'armadio. L'impianto elettrico è costituito da una presa multipla a 3 posizioni dotata di interruttore e spina tripolare di tipo industriale nel retro. L'armadio è corredato di 2 piani scorrevoli su guide con cuscinetti, estraibili e regolabili in altezza con passo di mm. 50. Ruote \varnothing mm. 125 con cuscinetti a rulli (2 fisse e 2 girevoli frenanti). Verniciatura a forno con polveri epossipoliestere.

863,00



OFFE2256



VISTA INTERNA



VISTA POSTERIORE

ART.	DIMENSIONI LxPxH (mm)
OFFE2256	600 x 600 x 1655

Armadi porta utensili e minuteria

Costruiti in lamiera di acciaio di prima scelta spessore 10/10, stampata e sagomata a freddo. I cassetti scorrono su guide semplici con cuscinetti a sfera, hanno altezza frontale mm. 70, 140 e 210, maniglia ricavata, pareti fessurate per l'inserimento di separatori longitudinali asolati e trasversali lisci. Dotati di dispositivo anti ribaltamento (che permette l'apertura di un solo cassetto per volta) e di serratura con chiusura simultanea di tutti i cassetti. Verniciatura a forno con polveri epossipoliestere.

ARMADI PORTAUTENSILI

Dimensioni esterne: mm. 550 x 665 x 1000 h.

Dimensioni utili interne: mm. 453 x 540 x 910 h.

COLORE DI SERIE



VARIANTE COLORE CASSETTI

RAL 6011

SENZA AUMENTO
CONSEGNA 30 GG.



OFFB1285GB



OFFB1290GB



OFFB1300GB



OFFB1305GB

ART.	COMPOSIZIONE	H FRONTALE mm 70	H FRONTALE mm 140	H FRONTALE mm 210
OFFB1285GB	con 7 cassetti	2	4	1
OFFB1290GB	con 9 cassetti	5	4	-
OFFB1300GB	con 9 cassetti	6	2	1
OFFB1305GB	con 7 cassetti	1	6	-

SUDDIVISIONE CASSETTI

I separatori longitudinali asolati sono in lamiera zincata con fessurazione passo mm. 60 pari a quella dei cassetti e sono predisposti per il fissaggio sul fondo. I separatori trasversali lisci sono in lamiera zincata.

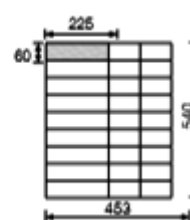
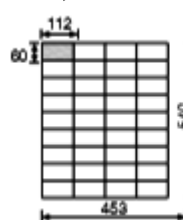

SEPARATORI LONGITUDINALI ASOLATI

ART.	LUNGHEZZA (mm)	H FRONTALE CASSETTO (mm)	H SEPARATORE (mm)
OFFB1160	540	70	48
OFFB1175	540	140	118
OFFB1190	540	210	188

SEPARATORI TRASVERSALI LISCI

ART.	LUNGHEZZA (mm)	H FRONTALE CASSETTO (mm)	H SEPARATORE (mm)
OFFB1165	112	70	48
OFFB1180	112	140	118
OFFB1195	112	210	188
OFFB1170	225	70	48
OFFB1185	225	140	118
OFFB1200	225	210	188

Separatore longitudinale Separatore trasversale



CONTENITORI PER CASSETTI

COLORE DI SERIE



ZINCATO grille



VERDE vaschette

CULLE in lamiera zincata

per cassette con frontale mm. 70 h.

21,20



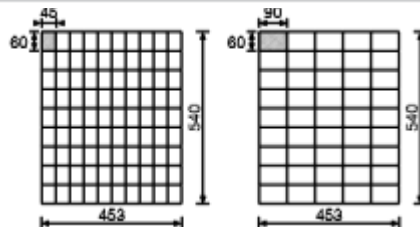
OFFB1205

16,00



OFFB1210

ART.	CULLE Ø (mm)	TOTALE CORSIE
B1205	45	10
B1210	90	5



SEPARATORI / PORTACARTELLINI

ART.	DESCRIZIONE
OFFB1215	separatore di mm. 43 per culla B1205
OFFB1220	separatore di mm. 88 per culla B1210

0,35



OFFB1215

0,70



OFFB1220

ART.	DIMENSIONI LxPxH (mm)
OFFP605	88 x 88 x 59 (H3)
OFFP606	178 x 88 x 59 (H2)
OFFP607	356 x 88 x 59 (H1)

VASCHETTE in materiale plastico colore verde per cassette con frontale mm. 70 h.

OFFP605



1,00

OFFP606



1,50

OFFP607



2,70

VASCHETTE in materiale plastico colore verde per cassette con frontale mm. 140 h.

ART.	DIMENSIONI LxPxH (mm)
OFFP609	132 x 46 x 94 (F3)
OFFP610	132 x 90 x 94 (F2)
OFFP611	178 x 111 x 94 (G1)

OFFP609



1,10

OFFP610

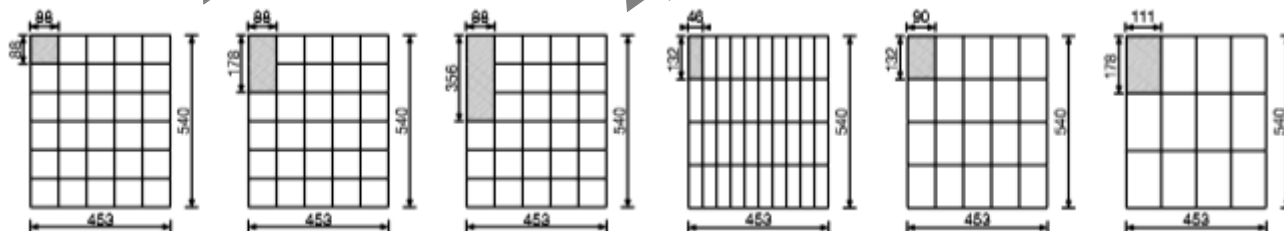


1,60

OFFP611



2,40




SCAFFALI PORTA MINUTERIA

Costruiti in lamiera di acciaio di prima scelta spessore 6/10 stampata e sagomata a freddo. Sono corredati di etichetta in cartoncino bianco con protezione in PVC trasparente. Verniciatura a forno con polveri epossidiche.

NOTE TECNICHE
L'altezza di mm 1800 necessita di fissaggio a parete.

COLORE DI SERIE



SCAFFALI A CASELLE con separatori mobili zincati.

64,00 63,20 61,50

209,00 200,00 196,00

OFFE381 OFFE465 OFFE470

OFFE382 OFFE485 OFFE480

ART.	DIMENSIONI LxPxH (mm)	CASELLE
OFFE382	600 x 120 x 1800	114 + 6
OFFE485	600 x 120 x 1800	95 + 5
OFFE480	600 x 120 x 1800	76 + 4
OFFE381	600 x 120 x 600	36 + 6
OFFE465	600 x 120 x 600	30 + 5
OFFE470	600 x 120 x 600	24 + 4

SCAFFALI GIREVOLI con basamento fisso.

Dimensioni caselle: mm. 35/235 x 175 x 125 h.

333,00

189,00

OFFE210 OFFE211


ART.	DIMENSIONI LxPxH (mm)	CASELLE
OFFE210	435 x 490 x 1600	66 + 6
OFFE211	435 x 490 x 1050	30 + 6

ARMADI PORTA MINUTERIA

Costruiti in lamiera di acciaio di prima scelta spessore 8/10 stampata e sagomata a freddo. Le ante sono dotate di serratura con linguetta. I cassetti possono essere in lamiera oppure in plastica, corredati di 2 separatori mobili descritti a pag. 39 e di etichetta in cartoncino bianco con protezione in PVC trasparente. Verniciatura a forno con polveri epossidiche.

NOTE TECNICHE
Cassetti corredati di 2 separatori.
Struttura monoblocco.

COLORE DI SERIE



■ RAL 7038 sottocasse e Cassetti lamiera
■ VERDE Cassetti
■ TRASLUCIDO Cassetti

ARMADI CON CASSETTI

Dimensioni: mm. 900 x 355 x 1000 h.



558,00

OFFE224



477,00

OFFE225



603,00

OFFE228



521,00

OFFE229



796,00

OFFE916



701,00

OFFE926



715,00

OFFE915



620,00

OFFE925



657,00

OFFE920



738,00

OFFE921

OFFE916
OFFE926
OFFE921

ART.	DESCRIZIONE	COMPOSIZIONE	CASSETTI
OFFE225	scaffale	54 cassetti verdi di mm. 130 x 300 x 70 h	in plastica
OFFE224	scaffale con ante	54 cassetti verdi di mm. 130 x 300 x 70 h	in plastica
OFFE229	scaffale	54 cassetti traslucidi di mm. 130 x 300 x 70 h	in plastica
OFFE228	scaffale con ante	54 cassetti traslucidi di mm. 130 x 300 x 70 h	in plastica
OFFE915	scaffale	54 cassetti di mm. 130 x 300 x 70 h	in lamiera
OFFE916	scaffale con ante	54 cassetti di mm. 130 x 300 x 70 h	in lamiera
OFFE925	scaffale	21 cassetti di mm. 260 x 300 x 95 h	in lamiera
OFFE926	scaffale con ante	21 cassetti di mm. 260 x 300 x 95 h	in lamiera
OFFE920	scaffale	30 cassetti di mm. 130 x 300 x 70 h + 9 di mm. 260 x 300 x 95 h	in lamiera
OFFE921	scaffale con ante	30 cassetti di mm. 130 x 300 x 70 h + 9 di mm. 260 x 300 x 95 h	in lamiera

ARMADI CON CASSETTI IN PLASTICA

Dimensioni: mm. 900 x 355 x 2000 h.

1.005,00
OFFE222



OFFE222
OFFE236

1.099,00
OFFE236

911,00



OFFE223

1.005,00



OFFE237

ART.	DESCRIZIONE	COMPOSIZIONE
OFFE222	scaffale con ante	114 cassette verdi di mm. 130 x 300 x 70 h
OFFE223	scaffale	114 cassette verdi di mm. 130 x 300 x 70 h
OFFE236	scaffale con ante	114 cassette traslucidi di mm. 130 x 300 x 70 h
OFFE237	scaffale	114 cassette traslucidi di mm. 130 x 300 x 70 h

ARMADI CON CASSETTI IN LAMIERA


Dimensioni: mm. 900 x 355 x 2000 h.



ART.	DESCRIZIONE	COMPOSIZIONE
OFFE910	scaffale	114 cassetti di mm. 130 x 300 x 70 h
OFFE911	scaffale con ante	114 cassetti di mm. 130 x 300 x 70 h
OFFE900	scaffale	45 cassetti di mm. 260 x 300 x 95 h
OFFE901	scaffale con ante	45 cassetti di mm. 260 x 300 x 95 h
OFFE905	scaffale	60 cassetti di mm. 130 x 300 x 70 h + 21 di mm. 260 x 300 x 95 h
OFFE906	scaffale con ante	60 cassetti di mm. 130 x 300 x 70 h + 21 di mm. 260 x 300 x 95 h

CONTENITORI PLASTICA

NOTE TECNICHE
Per i contenitori colorati indicare
sempre variante colore.



CONTENITORI SOVRAPPONIBILI in POLIETILENE antiurto e anti olio. L'impiego di materiale ad alta densità e di qualità selezionata consente la realizzazione di contenitori robusti, resistenti agli urti, agli sbalzi di temperatura, agli oli, agli oli esausti, ai solventi e agli acidi in genere.



**+10 %
A CONFEZIONE**

ART.	DIMENSIONI LxPxH (mm)	CAPACITÀ (lit)	UNITÀ CONFEZIONE (n°)
OFFP249	103 x 90 x 55 (N. 1)	0,4	100
OFFP250	103 x 165 x 83 (N. 2)	1,0	48
OFFP246	103 x 240 x 83 (N. 2 lungo)	2,0	28
OFFP251	145 x 240 x 125 (N. 3)	3,5	38
OFFP247	145 x 335 x 125 (N. 3 lungo)	6,0	16
OFFP252	207 x 345 x 165 (N. 4)	10,0	20
OFFP253	303 x 485 x 190 (N. 5)	30,0	12

CONTENITORI SOVRAPPONIBILI in POLIPROPILENE rigenerato. L'impiego di materiale riciclato consente la realizzazione di contenitori economici, ugualmente robusti e resistenti agli urti e agli oli. Disponibili in tre varianti colore.

NOTE TECNICHE
Per i contenitori colorati indicare sempre la variante colore.

VARIANTI COLORI



- OFFP750 48 PZ.
- OFFP751 38 PZ.
- OFFP752 20 PZ.
- OFFP753 12 PZ.

**+10 %
A CONFEZIONE**

CONTENITORI SENZA INCASTRI LATERALI COLORATI

ART.	DIMENSIONI LxPxH (mm)	CAPACITÀ (lt)
OFFP750	105 x 170 x 75 (G. 1)	1,0
OFFP751	150 x 235 x 125 (G. 2)	3,8
OFFP752	210 x 350 x 200 (G. 3)	12,5
OFFP753	315 x 505 x 200 (G. 4)	28,0

CARRELLI PORTA CONTENITORI

Costruiti in lamiera di acciaio. Il bordo delle mensole evita le cadute accidentali del materiale durante il trasporto. I piani inferiori consentono l'alloggiamento degli utensili e delle attrezzature. Completati di 1 maniglia, 1 crociera, 2 traversi di irrigidimento e ruote \varnothing mm. 125 con cuscinetti a rulli (2 fisse e 2 girevoli di cui 1 frenante). Portata Kg. 150 per fronte. Corredati di contenitori in POLIPROPILENE rigenerato. Verniciatura a forno.

NOTE TECNICHE
Per i contenitori indicare sempre la variante colore. I prodotti smontabili di questa pagina sono forniti smontati.



CARRELLI SMONTABILI PORTACONTENITORI

Dimensioni: mm. 1025 x 615 x 1430 h.

Composizioni diverse si possono realizzare utilizzando il carrello da attrezzare, le mensole fisse (vedi sotto) e i contenitori in POLIPROPILENE rigenerato



ART.	COMPOSIZIONE
OFFP760	carrello monofronte corredato di: 18 contenitori art. OFFP751 8 contenitori art. OFFP752 3 contenitori art. OFFP753
OFFP761	carrello monofronte corredato di: 12 contenitori art. OFFP751 12 contenitori art. OFFP752 3 contenitori art. OFFP753
OFFP765	carrello bifronte corredato di: 36+36 contenitori art. OFFP750 18+18 contenitori art. OFFP751 3 contenitori art. OFFP753
OFFP766	carrello bifronte corredato di: 36+36 contenitori art. OFFP750 8+8 contenitori art. OFFP752 3 contenitori art. OFFP753
OFFP770	carrello da attrezzare

CAPIENZA CARRELLO PORTACONTENITORI ART. P770

Per ogni lato è possibile utilizzare 32 fori in altezza.

ART.	DIMENSIONI LxPxH (mm)	NUMERO MAX PER FILA ORIZZONTALE	INGOMBRO FORI IN VERTICALE
OFFP750	105 x 170 x 75 (G. 1)	9	3
OFFP751	150 x 235 x 125 (G. 2)	6	4
OFFP752	210 x 350 x 200 (G. 3)	4	6
OFFP753	315 x 505 x 200 (G. 4)	3	da utilizzare solo sulla base

MENSOLE FISSE

ART.	DIMENSIONI LxPxH (mm)	CAPACITÀ	PORTATA (Kg)
OFFP775	974 x 170 x 61	9 contenitori art. OFFP750	25
OFFP776	974 x 230 x 61	6 contenitori art. OFFP751	25
OFFP777	974 x 315 x 61	4 contenitori art. OFFP752	25



ARMADI PORTA CONTENITORI

Realizzati in lamiera di acciaio di prima scelta sp. 7-8/10, ante battenti rinforzate dotate di serratura con aste. Corredati di barre aggancio contenitori per ante, piani di profondità mm. 230, piani di profondità mm. 475 e contenitori in POLIETILENE senza incastrì laterali da posizionare all'interno delle ante e sui piani. Verniciatura a forno con polveri epossì poliestere.

NOTE TECNICHE
Portata max. per anta kg 35

COLORE DI SERIE
RAL 7038 armadio
contenitori come da foto



ARMADI

ART.	DIMENSIONI LxPxH (mm)	DESCRIZIONE	CONTENITORI		
			OFFP250G	OFFP251R	OFFP252V
OFFP210	1000 x 500 x 2000	armadio con contenitori	63	18	-
OFFP211	1000 x 500 x 2000	armadio con contenitori	69	24	4


CASSETTIERE PER SCAFFALI

Cassettiere sovrapponibili ad incastro. Le scocche sono realizzate in polistirolo antiurto brillante ad alta densità. I cassetti sono in materiale plastico antiurto trasparente e corredati di etichette in cartoncino bianco.

COLORE DI SERIE




- RAL 7035 scaffali
- VERDE scocche cassettiere
- TRASPARENTE cassetti



CASSETTIERE

ART.	DIMENSIONI LxPxH (mm)	TOTALE CASSETTI	DIMENSIONI UTILI CASSETTI LxPxH (mm)
OFFP350	600 x 68 x 78	9	56 x 43 x 47/64
OFFP355	600 x 96 x 112	6	88 x 65 x 70/98
OFFP360	600 x 142 x 168	5	108 x 98 x 107/148
OFFP365	600 x 178 x 206	4	138 x 127 x 134/190
OFFP370	600 x 210 x 242	3	180 x 145 x 161/220



ASTINE mm. 600 bloccaggio cassetti

ART.	DESCRIZIONE
OFFP375	per cassetiera art. OFFP350
OFFP380	per cassetiera art. OFFP355
OFFP385	per cassetiera art. OFFP360
OFFP390	per cassetiera art. OFFP365
OFFP395	per cassetiera art. OFFP370

SCAFFALI PORTA CASSETTI

Gli scaffali sono costruiti in lamiera sagomata verniciata a forno con polveri epossidiche.

SCAFFALI DA BANCO

Dimensioni: mm. 610 x 150 x 500 h.

Dimensioni: mm. 500 h. utile.

COLORE DI SERIE



- RAL 7035 scaffali
- VERDE scocche cassetiere
- TRASPARENTE cassetti



OFFP300G

OFFP301G

OFFP302G

ART.	COMPOSIZIONE
OFFP300G	con 3 cassetiere: 1 a 6 cassetti art. OFFP355 1 a 5 cassetti art. OFFP360 1 a 4 cassetti art. OFFP365
OFFP301G	con 4 cassetiere: 1 a 9 cassetti art. OFFP350 2 a 6 cassetti art. OFFP355 1 a 5 cassetti art. OFFP360
OFFP302G	con 5 cassetiere: 2 a 9 cassetti art. OFFP350 3 a 6 cassetti art. OFFP355

SCAFFALI A PARETE

Dimensioni: mm. 605 x 50 x 1000 h.

Dimensioni: mm. 1000 h. utile.



OFFP310G

OFFP311G

OFFP312G

ART.	COMPOSIZIONE
OFFP310G	con 7 cassetiere: 2 a 9 cassetti art. OFFP350 1 a 6 cassetti art. OFFP355 2 a 5 cassetti art. OFFP360 2 a 4 cassetti art. OFFP365
OFFP311G	con 7 cassetiere: 2 a 9 cassetti art. OFFP350 2 a 6 cassetti art. OFFP355 1 a 5 cassetti art. OFFP360 1 a 4 cassetti art. OFFP365 1 a 3 cassetti art. OFFP370
OFFP312G	con 6 cassetiere: 6 a 5 cassetti art. OFFP360

SCAFFALI CON BASE

Dimensioni: mm. 605 x 205 x 1950 h.

Dimensioni: mm. 1850 h. utile.



OFFP340G

OFFP341G

OFFP342G

ART.	COMPOSIZIONE
OFFP340G	con 10 cassetiere: 2 a 6 cassetti art. OFFP355 2 a 5 cassetti art. OFFP360 4 a 4 cassetti art. OFFP365 2 a 3 cassetti art. OFFP370
OFFP341G	con 13 cassetiere: 3 a 9 cassetti art. OFFP350 4 a 6 cassetti art. OFFP355 3 a 5 cassetti art. OFFP360 2 a 4 cassetti art. OFFP365 1 a 3 cassetti art. OFFP370
OFFP342G	con 9 cassetiere: 3 a 5 cassetti art. OFFP360 3 a 4 cassetti art. OFFP365 3 a 3 cassetti art. OFFP370


CASSETTE INDUSTRIALI

Cassette sovrapponibili, anche con coperchio, in POLIPROPILENE rigenerato. L'impiego di materiale riciclato consente la realizzazione di cassette economiche, ugualmente robuste e resistenti agli urti e agli oli. Disponibili in quattro varianti colore.



CASSETTE

ART.	DIMENSIONI LxPxH (mm)	DIMENSIONI UTILI LxPxH (mm)	CAPACITÀ (lit)	MANIGLIE
OFFP801	400 x 300 x 170	370 x 270 x 165	15	chiuse
OFFP802	400 x 300 x 220	370 x 270 x 215	20	chiuse
OFFP805	600 x 400 x 170	570 x 370 x 165	30	chiuse
OFFP806	600 x 400 x 220	570 x 370 x 215	40	aperte
OFFP807	600 x 400 x 325	570 x 370 x 320	60	aperte



COPERCHI

ART.	DIMENSIONI LxPxH (mm)	DESCRIZIONE
OFFP810	400 x 305 x 20	coperchio a cerniera per art. OFFP801 - OFFP2
OFFP811	600 x 405 x 20	coperchio a cerniera per art. OFFP805 - OFFP6 - OFFP807

CARRELLI PORTA CASSETTE

NOTE TECNICHE
Per i contenitori indicare sempre variante colore. I prodotti smontabili di questa pagina sono forniti smontati.

COLORE DI SERIE



- RAL 7035 montanti
- RAL 7000 traversi
- ZINCATO base e mensole

VARIANTI COLORE



Costruiti in lamiera di acciaio. Le mensole possono essere montate orizzontali oppure inclinate. Il bordo delle mensole evita le cadute accidentali del materiale durante il trasporto. I piani inferiori consentono l'alloggiamento degli utensili e delle attrezzature. Completati di 1 maniglia, 2 traversi di irrigidimento e ruote \varnothing mm. 125 con cuscinetti a rulli (2 fisse e 2 girevoli di cui 1 frenante). Portata Kg. 150. Corredati di cassette in POLIPROPILENE rigenerato. Verniciatura a forno.

CARRELLI SMONTABILI PORTACASSETTE

Dimensioni: mm. 1025 x 615 x 1430 h.

Composizioni diverse si possono realizzare utilizzando il carrello da attrezzare, le mensole regolabili e le cassette in POLIPROPILENE rigenerato



OFFP815



OFFP816

ART.	COMPOSIZIONE
OFFP815	carrello corredato di: 4 cassette art. OFFP805 4 cassette art. OFFP806
OFFP816	carrello corredato di: 6 cassette art. OFFP801 2 cassette art. OFFP805 2 cassette art. OFFP806

CONTENITORI IN LAMIERA

COLORE DI SERIE



■ RAL 7000 contenitori
■ ZINCATO separatori

Contenitori sovrapponibili in lamiera stampata e sagomata, con maniglia snodabile posteriore e traversino di sollevamento, ad esclusione dell'art. OFF0329GS. I separatori e i supporti sono in lamiera zincata. Verniciatura a forno.



OFF0329GS OFF0330GS

OFF0331GS

OFF0332GS

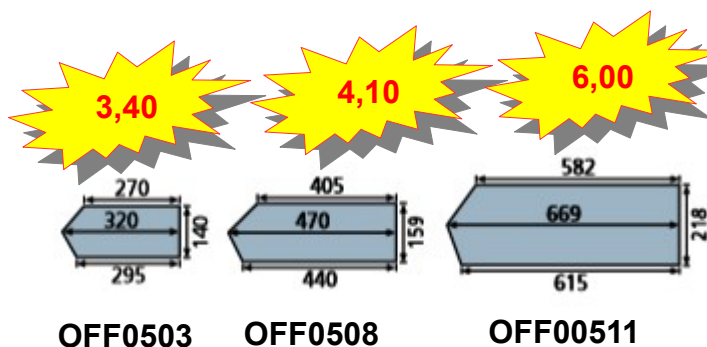
CONTENITORI CON BOCCA

ART.	DIMENSIONI ESTERNE LxPxH (mm)	DIMENSIONI UTILI LxPxH (mm)	SOVRAPPONIBILITÀ	PORTATA (Kg)	CAPACITÀ (lit)
OFF0329GS	155 x 235 x 125 (G. 2)	131 x 198 x 113	1+1	5	3,8
OFF0330GS	215 x 347 x 200 (G. 3)	185 x 300 x 184	1+4	80	12,5
OFF0331GS	313 x 505 x 200 (G. 4)	285 x 448 x 184	1+7	100	28,0
OFF0332GS	482 x 720 x 300 (G. 5)	428 x 630 x 278	1+7	150	88,0



SEPARATORI CON SUPPORTO

ART.	DESCRIZIONE
OFF0502	1 separatore con 2 supporti per art. OFF0330GS (predisposto per ricevere 1 solo separatore)
OFF0504	1 separatore con 2 supporti per art. OFF0331GS
OFF0509	1 separatore con 2 supporti per art. OFF0332GS



SEPARATORI SUPPLEMENTARI

ART.	DIMENSIONI (mm)	DESCRIZIONE
OFF0503	320 x 140 h	separatore supplementare per art. OFF0330GS
OFF0508	470 x 159 h	separatore supplementare per art. OFF0331GS
OFF0511	660 x 218 h	separatore supplementare per art. OFF0332GS

CONTENITORI A CASSETTA IN LAMIERA

COLORE DI SERIE



Contenitori sovrapponibili in lamiera stampata e sagomata, con maniglia snodabile posteriore e traversino di sollevamento, ad esclusione dell'art. OFF0329GS. I separatori e i supporti sono in lamiera zincata. Verniciatura a forno.



CASSETTE CON 2 MANIGLIE

ART.	DIMENSIONI ESTERNE LxPxH (mm)	DIMENSIONI UTILI LxPxH (mm)	SOVRAPPONIBILITÀ	PORTATA (Kg)	CAPACITÀ (t)
OFF0500GS	215 x 318 x 200 (G. 3)	185 x 290 x 184	1+4	80	12,0
OFF0505GS	318 x 480 x 200 (G. 4)	285 x 442 x 184	1+7	100	27,0
OFF0510GS	482 x 663 x 300 (G. 5)	428 x 630 x 278	1+7	150	85,0



CONTENITORI CON BOCCA


Dimensioni utili: mm. 428 x 630 x 278 h.

ART.	DIMENSIONI ESTERNE LxPxH (mm)	SOVRAPPONIBILITÀ	PORTATA (Kg)	CAPACITÀ (t)	DESCRIZIONE
OFF0506GS	482 x 720 x 300 (G. 5)	1+7	150	88,0	contenitore con 2 traversini
OFF0507GS	482 x 720 x 300 (G. 5)	1+5	150	88,0	contenitore con slitta (utilizzabile solo con carrello elevatore e non con transpallet)

VASCHE IN LAMIERA A TENUTA STAGNA

NOTE TECNICHE
Per lo stoccaggio orizzontale verificare attentamente le tipologie delle strutture indicate a pag. 100.

COLORE DI SERIE



■ RAL 2004 vasca
■ ZINCATO griglia

Idonee per lo stoccaggio e la movimentazione di fusti contenenti sostanze pericolose per l'inquinamento del suolo e delle falde acquifere.

Le vasche di raccolta devono poter contenere 1/3 del volume stoccato e avere capacità pari o superiore a quella del contenitore più grande. Se lo stoccaggio avviene in zona di tutela della falda idrica, la vasca deve poter contenere il 100% del prodotto.

Le vasche sono corredate di Dichiarazione di Conformità in cui si attesta che i prodotti sono stati progettati e realizzati nel rispetto dei requisiti richiesti dalle norme internazionali UNI EN ISO 3834-3:2006 e sono certificati in accordo con la Direttiva StawaR (luglio 2005) dove indicato. Sono stati consultati i seguenti decreti: D. Lgs. 81/08; D. Lgs. 22/97; Delibera Interministeriale 27/07/1984. Si attesta inoltre che sono state sottoposte a prove non distruttive in accordo con le norme: UNI EN ISO 23277:2010, UNI EN ISO 17367:2011; UNI EN 1289:2006; UNI EN ISO 571-1; UNI EN 13018:2004; UNI EN 5817:2008; UNI EN ISO 9712:2012.

Costruite in lamiera di acciaio spessore 30/10. I piani di appoggio, asportabili, sono zincati a caldo, realizzati in piatto di mm. 30 x 2 sp. e formano una griglia con maglia di mm. 44 x 33. Vasche, strutture e telaio sono movimentabili con carrello elevatore. Verniciatura a forno con polvere poliestere per esterno.



VASCHE per lo stoccaggio di fusti.

**Direttiva
StawaR**

ART.	DIMENSIONI LxPxH + piede (mm)	NUMERO FUSTI	CAPACITÀ VASCA (lt)	PORTATA (Kg)
OFF0771	860 x 860 x 330 + 100	1 x 200 lt	221	233
OFF0772	1340 x 850 x 230 + 100	2 x 200 lt	227	480
OFF0774	1340 x 1250 x 200 + 100	4 x 200 lt	284	909
OFF0775	2660 x 850 x 230 + 100	4 x 200 lt	425	920
OFF0776	2720 x 1250 x 200 + 100	8 x 200 lt	578	1824

696,00



OFF0781

782,00



OFF0782

892,00



OFF0784

VASCHE SOVRAPPONIBILI FINO A 2 PEZZI (1+1)

predisposte per ricevere catena di protezione. Idonee per lo stoccaggio di fusti.

Direttiva
StawaR

ART.	DIMENSIONI LxPxH + piede (mm)	NUMERO FUSTI	CAPACITÀ VASCA (lt)	PORTATA (Kg)
OFF0781	870 x 870 x 1300 + 100	1 x 200 lt	221	233
OFF0782	1350 x 860 x 1300 + 100	2 x 200 lt	227	460
OFF0784	1350 x 1260 x 1270 + 100	4 x 200 lt	284	909

PORTA FUSTI

STRUTTURE PORTAFUSTI

per lo stoccaggio orizzontale, in tubolare di mm. 50 x 50 x 2 sp., corredate di 2 ganci di bloccaggio.

COLORE DI SERIE



■ RAL 2004
■ ZINCATO vasCa



ESEMPIO DI UTILIZZO
CON VASCA

212,00

OFF0793

185,00

OFF0792

132,50

OFF0791

ART.	UTILIZZABILE ESCLUSIVAMENTE SU VASCHE (articolo)	DIMENSIONI LxPxH (mm)	N° FUSTI	INTERASSI ANG. (mm)
OFF0791	OFF0772 - OFF0774 - OFF0775 - OFF0776 OFF0777 - OFF0782 - OFF0784 - OFF0804	600 x 600 x 380	1 x 200 lt	210
OFF0792	OFF0774 - OFF0776 - OFF0777 - OFF0784 - OFF0804	1180 x 600 x 380	2 x 200 lt	210
OFF0793	OFF0772 - OFF0774 - OFF0775 - OFF0776 - OFF0777 OFF0782 - OFF0784 - OFF0802 - OFF0804	1180 x 600 x 380	3 x 60 lt	160

PORTA FUSTI SOVRAPPONIBILE E VASCA



ESEMPIO DI UTILIZZO
CON VASCA



OFF0795



OFF0796

TELAIO PORTAFUSTI E VASCA a tenuta stagna

ART.	DIMENSIONI LxPxH (mm)	N° FUSTI	CAPACITÀ VASCA (lt)	DESCRIZIONE	P.TA (Kg)
OFF0796	1500 x 550/700 x 850	2 x 200 lt	-	telaio portafusti sovrapponibile fino a 2 pezzi (1+1) in tubolare di mm. 50 x 50 x 2 sp.	500
OFF0795	1390 x 1160 x 170	-	270	vasca zincata a tenuta stagna inseribile nei telai portafusti	-

CASSONE CON VASCA

NOTE TECNICHE
Per lo stoccaggio orizzontale verificare attentamente le tipologie delle strutture indicate a pag. 100.



OFF0777

VASCA VERNICIATA CON ANTE

Indicata come deposito per esterni, è dotata di ante battenti lucchettabili, robusto coperchio con ammortizzatori a gas e feritoie di aerazione sulle pareti laterali. Idonea allo stoccaggio di 4 fusti lt. 200 in verticale. Portata kg. 909. Capacità vasca lt. 284.

Direttiva
StawaR

ART.	DIMENSIONI LxPxH + piede (mm)	DIMENSIONI UTILI LxPxH (mm)
OFF0777	1350 x 1260 x 1440 + 100	1230 x 1165 x 1080

VASCA ZINCATA CON ANTE Indicata come deposito per esterni, è dotata di ante battenti con maniglia, coperchio fisso e feritoie di aerazione sulle pareti laterali. Idonea allo stoccaggio di 2 fusti lt. 200 in verticale. Portata kg. 460. Capacità vasca lt. 209.

Direttiva
StawaR

ART.	DIMENSIONI LxPxH + piede (mm)	DIMENSIONI UTILI LxPxH (mm)
OFF0790	1395 x 905 x 1500 + 100	1290 x 850 x 1250



NOVITA'



OFF0790

PORTA FUSTI E CARRELLI

PORTAFUSTI SOVRAPPONIBILE FINO A 2 PEZZI (1+1)

per uso sia a terra che su vasche per 2 fusti fino a \varnothing mm. 600 max.

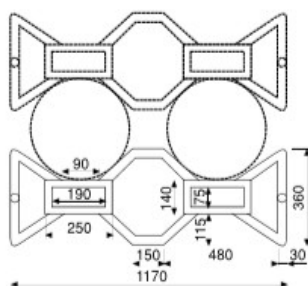
Verniciatura a forno con polvere arancio RAL 2004.

Utilizzabile esclusivamente su vasche articoli

OFF0774 - OFF0776 - OFF0777 - OFF0784 - OFF0804



OFF0295



ESEMPIO DI UTILIZZO CON VASCA

ART.	DIMENSIONI LxPxH (mm)	PORTATA (kg)
OFF0295	1170 x 750 x 360	500

CARRELLO LAVAPEZZI

Vasca superiore a tenuta stagna con bordo mm. 50, dotata di rubinetto di scarico, piano in lamiera forata zincata con fori \varnothing mm. 4 e manico. Ruote \varnothing mm. 125 in poliuretano con nucleo in nylon con rulli (2 fisse e 2 girevoli). Portata Kg. 200.

Verniciatura a forno con polvere arancio RAL 2004.



OFF0797

ART.	DIMENSIONI INGOMBRO LxPxH (mm)	DIMENSIONI VASCA LxPxH (mm)
OFF0797	1170 x 710 x 910	1000 x 700 x 50



OFF0772C

CARRELLO CON VASCA A TENUTA STAGNA

con manico e ruote \varnothing mm. 125 in poliuretano con nucleo in nylon con rulli (2 fisse e 2 girevoli frenanti). Portata Kg. 460. Caratteristiche vasca per 2 fusti da lt. 200 (pag. 99).

Verniciatura a forno con polvere arancio RAL 2004.

Direttiva StawaR

ART.	DIMENSIONI INGOMBRO LxPxH (mm)	DIMENSIONI VASCA LxPxH (mm)
OFF0772C	1500 x 850 x 400/1170	1340 x 850 x 230

PORTAFUSTI IN ACCIAIO

per movimentare fusti da lt. 200, 4 ruote girevoli \varnothing mm. 100 in poliuretano con nucleo in nylon con rulli. Portata Kg. 300. Zincato.

ART.	DIMENSIONI INGOMBRO (mm)
OFF0763	\varnothing 620 x 135 h



OFF0763

301,00



OFF0764

PORTAFUSTI CON VASCA CIRCOLARE

in lamiera di acciaio a tenuta stagna per movimentare fusti da lt. 200, 4 ruote girevoli \varnothing mm. 100 in poliuretano con nucleo in nylon con rulli. Portata Kg. 300.

Verniciatura a forno con polvere blu RAL 5010.

ART.	DIMENSIONI INGOMBRO (mm)
OFF0764	\varnothing 620 x 150/275 h

BONIFICA E PRONTO INTERVENTO AMBIENTALE



Prodotti assorbenti per bonifica ambientale, per controllare sversamenti o perdite accidentali di idrocarburi o di sostanze chimiche. Gli assorbenti utilizzati, da raccogliere in sacchi o in fusti, diventano rifiuti speciali in base al liquido assorbito e saranno smaltiti di conseguenza. Tutte le operazioni di bonifica richiedono l'uso di opportuni DPI. Realizzati in fibra di polipropilene di elevata qualità, un polimero termoplastico con un elevato carico di rottura, una bassa densità, una buona resistenza termica e all'abrasione. Disponibili diversi formati per le esigenze specifiche di assorbimento e in 3 tipologie: UNIVERSALI di colore grigio scuro/nero per liquidi a base acquosa o a base olio, solventi, acetone, benzina OLIO di colore bianco per oli, idrocarburi e derivati, non assorbono acqua e galleggiano anche saturi CHIMICI di colore giallo per acidi, alcali, caustici e ossidanti.



140,00

OFF0832



126,30



173,90

156,50

OFF0833



135,30

OFF0834



121,80

NOVITA'



709,00

638,00

OFF0836



150,70

135,60

OFF0837

ASSORBENTI UNIVERSALI

ART.	DIMENSIONI (mm)	DESCRIZIONE	ASSORBENZA	QUANTITÀ
OFF0832	500 x 400	panni	lt. 1,0 per panno	100
OFF0833	500 x 400	panni	lt. 0,5 per panno	200
OFF0834	500 x mt. 40	rotolo	lt. 90 per rotolo	1
OFF0836	920 x mt. 46	tappeto con un lato in polietilene Antiscivolo per zone di passaggio	lt. 140 per tappeto	1
OFF0837	Ø 75 x mt. 1,2	salsiccio	lt. 5 per salsiccio	20


KIT PRONTO INTERVENTO

Composto da una sacca in vinile, con tracolla, facilmente trasportabile e riutilizzabile una volta utilizzato il contenuto. Capacità totale lt. 50 di assorbimento. Contenuto: 30 panni di mm. 500 x 400; 3 salsicciotti di mm. 75 x mt. 1,2; 3 cuscini di mm. 380 x 230; 5 sacchi di smaltimento. Disponibili in 3 tipologie:

UNIVERSALI di colore grigio scuro/nero per liquidi a base acquosa o a base olio, solventi, acetone, benzina

OLIO di colore bianco per oli, idrocarburi e derivati, non assorbono acqua e galleggiano anche saturi

CHIMICI di colore giallo per acidi, alcali, caustici e ossidanti



KIT


Dimensioni: mm 610 x 150 x 480 h

ART.	DESCRIZIONE	ASSORBENZA
OFF0858	universale	lt. 50 x kit
OFF0859	olio	lt. 50 x kit
OFF0861	chimico	lt. 50 x kit

ASSORBENTI GRANULARI

Composto da finissimi granuli vulcanici, non contiene polveri di silice cristallina e non comporta rischi per gli utilizzatori. Bonifica rapida e sicura assorbendo oli, acidi, basi e solventi acquosi o organici, oltre a garantire sicurezza per gli operatori perchè ignifugo. L'elevata capacità assorbente consente una riduzione dei costi di manutenzione e pulizia.

ART.	DESCRIZIONE	ASSORBENZA
OFF0881	sacco da kg. 12	lt. 14,4 per sacco



BARRIERA PER LIQUIDI

Diga di contenimento in poliuretano flessibile, utile per arginare gli sversamenti e deviare liquidi. Il taglio a 45° permette la giunzione di più pezzi senza bisogno di accessori speciali. Resistente agli idrocarburi e alla maggior parte degli acidi (*) ad esclusione di quello nitrico e cloridrico. Colore Arancione, base nera.

ART.	DIMENSIONE LxPxH (mm)
OFF0885	2000 x 50 x 45

TAPPETO COPRI TOMBINO

Facile da utilizzare per fermare sostanze pericolose che altrimenti entrerebbero in tombini o canali di scolo, con proprietà magnetiche per fissarsi alle superfici metalliche, flessibile e resistente all'acqua, agli idrocarburi e derivati, ai prodotti chimici ed aggressivi in genere. Riutilizzabile con un semplice lavaggio con acqua o detergente non aggressivo.

ART.	DIMENSIONE LxPxH (mm)	SPESSORE
OFF0883	600 x 600	8

SISTEMI PARACOLPI

PARACOLPI PERIMETRALI

Guard-rail in poliuretano rigido utilizzati per proteggere scaffalature, pareti, macchinari, corsie pedonali, da urti di mezzi in movimento, quali carrelli e muletti. Ancorati al pavimento con barre d'acciaio, garantiscono una elevatissima resistenza all'urto e a temperature da -30°C a +100°C. Adatti sia per l'interno che per l'esterno. **Altezza utile mm. 55.**

87,00




OFFS4688

ART.	DIMENSIONI (mm)
OFFS4688	ø 70 x 500 x 125 h
OFFS4689	ø 70 x 1000 x 125 h

ATTENZIONE

COLORE DI SERIE



■ GIALLO

I paracolpi perimetrali sono prodotti complementari alla sicurezza delle scaffalature come richiesto dal D. Lgs. 81/08 e UNI EN 15635:2009.

133,00



OFFS4689

133,00



PALO PARACOLPI

Palo antiurto per la protezione da urti di mezzi in movimento (carrelli, muletti, ecc). Realizzato in poliuretano rigido di lunga durata e resistente all'usura e a temperature da -30°C a +100°C, adatto sia per l'interno che per l'esterno. Ancorato al pavimento con barre d'acciaio garantisce una elevatissima resistenza all'urto.

ART.	DIMENSIONI (mm)
OFFS4683	ø 70 x 500 h

OFFS4689

SCONTO + 10%

SU ACQUISTI SUPERIORI A

€ 1000 DI MERCE

PARACOLPI PER MONTANTI SCAFFALATURE



da mm. 80 fino a mm. 100, in polietilene ad alta densità con uno strato di poliuretano espanso. Conforme alle norme europee FEM 10.2.02, AS4084. UNI EN 15635:2009. Resistente a temperatura fino a -40°.

Consigliati per i montanti centrali.

Per il montaggio è necessario acquistare 1 art OFFS4698

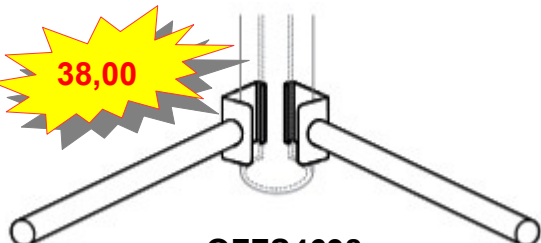
ART.	DIMENSIONI (mm)
OFFS4697	ø 110 X 600 h
La 1ª coppia di correnti dovrà essere posizionata ad un'altezza utile superiore a mm. 600	

70,00



OFFS4697

38,00



OFFS4698

COPPIA DI ACCESSORI

per il montaggio dei paracolpi in polietilene.

ART.	DESCRIZIONE
OFFS4698	in lamiera colore giallo

RASTRELLIERA

Struttura autoportante adatta per lo stoccaggio in verticale di verghe metalliche, profilati, listoni di legno ecc. Interamente realizzata in lamiera di acciaio. Verniciatura a forno con polveri epossidiche. La norma di riferimento del calcolo teorico è: UNI EN 15512:2009. Le norme di riferimento per i materiali sono: UNI EN ISO 10025:2005, UNI EN ISO 10326:2004, UNI EN ISO 10346:2009.

COLORE DI SERIE



- RAL 5015 Fiancate, correnti, mensole e accessori
- ZINCATO Traversini e diagonali



IMPORTANTE

(leggere attentamente prima di procedere all'ordine)

Pavimenti e solai

Devono essere in buono stato d'uso, senza buche o dislivelli accentuati e avere una consistenza adeguata alla portata delle strutture. Non è possibile realizzare impianti su un piano rialzato.

Composizione campate

Utilizzare **2 correnti anteriori e 2 posteriori** per ogni campata nelle rastrelliere **monofronte e bifronte**.

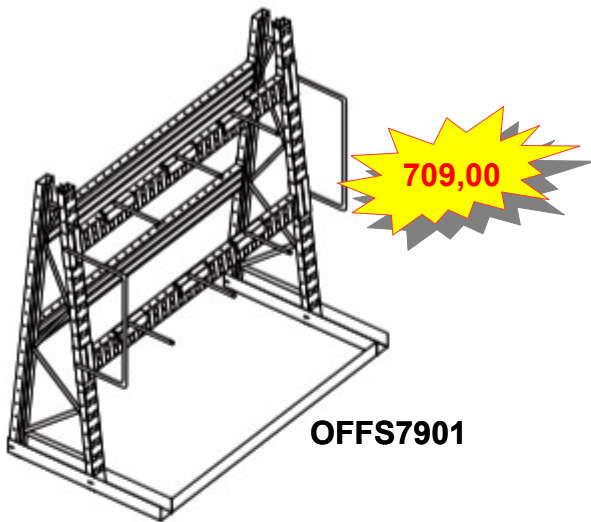
Sicurezza

È indispensabile **fissare le fiancate a pavimento con 2 tasselli** (sia monofronte che bifronte).

Gli angolari di contenimento devono essere fissati con 4 tasselli.

I **ganci di sicurezza** devono essere sempre inseriti nei correnti, separatori e mensole.

Gli elementi che hanno subito danneggiamenti devono essere immediatamente sostituiti.



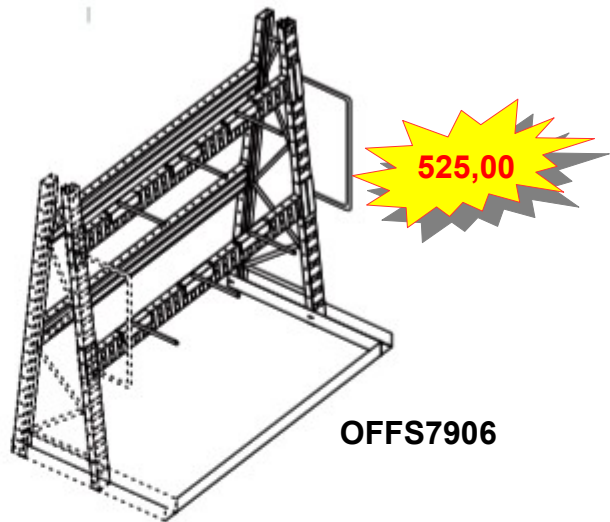
OFFS7901

MONOFRONTI DI BASE

composta da:

- 2 fiancate di mm. 2500 h. x 875/250
- 4 correnti di mm. 2500 (2 anteriori e 2 posteriori)
- 2 separatori curvi di testata (1 dx e 1 sx)
- 6 mensole di mm. 400
- 1 angolare di contenimento di mm. 2500
- 8 tasselli
- 18 ganci di sicurezza

ART.	DIMENSIONI LxPxH (mm)
OFFS7901	2640 x 875/250 x 2500



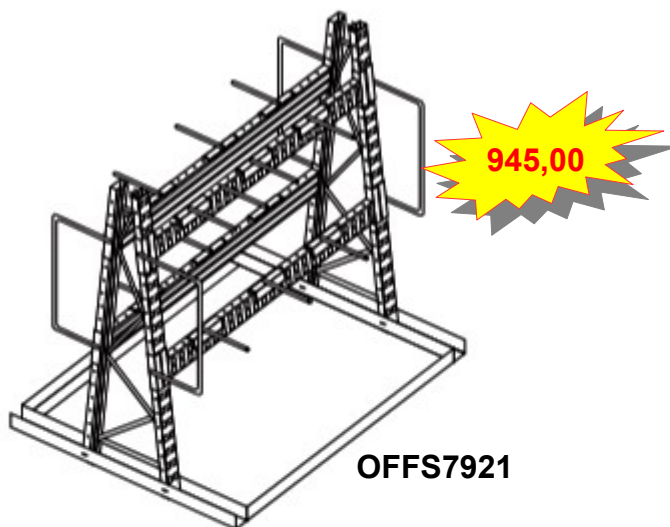
OFFS7906

MONOFRONTI DI COLLEGAMENTO

composta da:

- 1 fiancata di mm. 2500 h. x 875/250
- 4 correnti di mm. 2500 (2 anteriori e 2 posteriori)
- 1 separatore curvo di testata (dx)
- 6 mensole di mm. 400
- 1 angolare di contenimento di mm. 2500
- 6 tasselli
- 16 ganci di sicurezza

ART.	DIMENSIONI LxPxH (mm)
OFFS7906	2570 x 875/250 x 2500



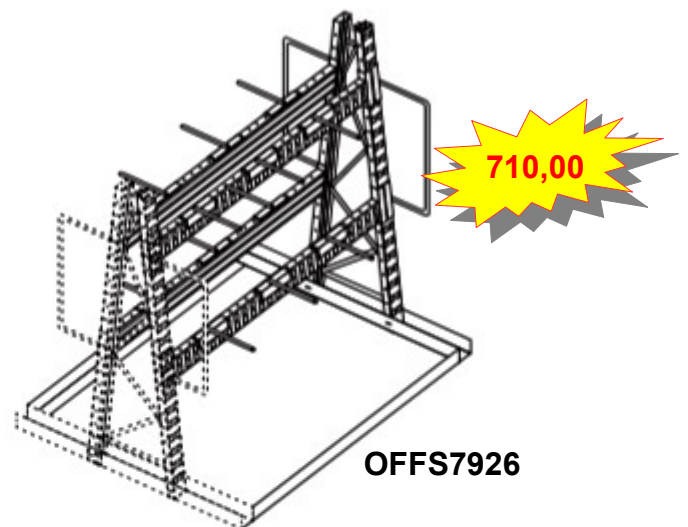
OFFS7921

BIFRONTI DI BASE

composta da:

- 2 fiancate di mm. 2500 h. x 1275/250
- 4 correnti di mm. 2500 (2 anteriori e 2 posteriori)
- 4 separatori curvi di testata (2 dx e 2 sx)
- 12 mensole di mm. 400
- 2 angolari di contenimento di mm. 2500
- 12 tasselli
- 28 ganci di sicurezza

ART.	DIMENSIONI LxPxH (mm)
OFFS7921	2640 x 1275/250 x 2500



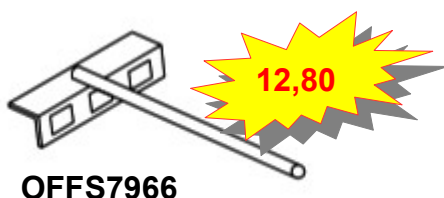
OFFS7926

BIFRONTI DI COLLEGAMENTO

composta da:

- 1 fiancata di mm. 2500 h. x 1275/250
- 4 correnti di mm. 2500 (2 anteriori e 2 posteriori)
- 2 separatori curvi di testata (1 dx e 1 sx)
- 12 mensole di mm. 400
- 2 angolari di contenimento di mm. 2500
- 10 tasselli
- 24 ganci di sicurezza

ART.	DIMENSIONI LxPxH (mm)
OFFS7926	2570 x 1275/250 x 2500



OFFS7966


MENSOLA

in tubo ø mm. 25 corredata di 1 gancio di sicurezza.

ART.	DIMENSIONI (mm)
OFFS7966	400

SCAFFALATURA 45 - PORTAGOMME

COLORE DI SERIE



ZINCATO

FIANCATE 45

montate, composte da:

2 montanti sp. 15/10

2 basi metalliche con viti

traversini e diagonali corredati di viti

4 tasselli

Passo: mm. 50

Portata nominale campata: **Kg. 4600**

Portata effettiva: **(vedere tabella pag. 199)**

Esempio: uno scaffale con prof. di mm. 500 è indicato per gomme con ϕ da mm. 650 a mm. 800.

61,70

OFFS4300

71,70

OFFS4302

81,80

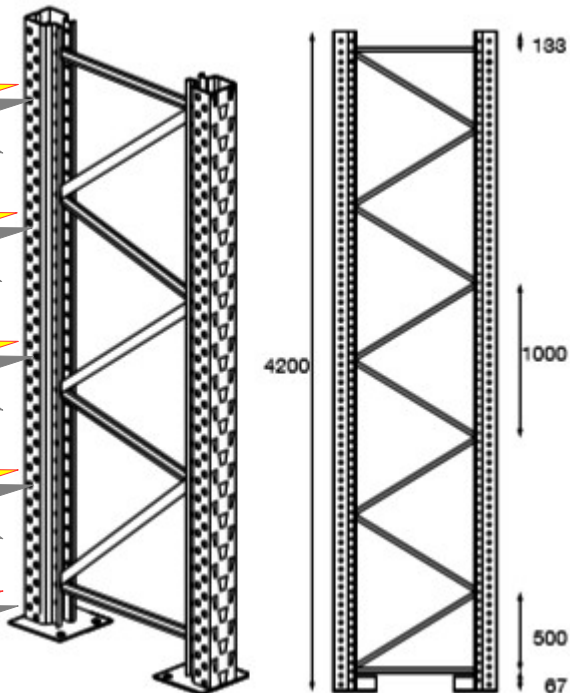
OFFS4304

92,00

OFFS4306

102,00

OFFS4308



ART.	DIMENSIONI (mm)	TRAVERSINI	DIAGONALI
OFFS4300	2200 x 500	2	4
OFFS4302	2700 x 500	2	5
OFFS4304	3200 x 500	2	6
OFFS4306	3700 x 500	2	7
OFFS4308	4200 x 500	2	8



MISURE INGOMBRO SCAFFALE

Per ottenere le misure di ingombro dello scaffale occorre:

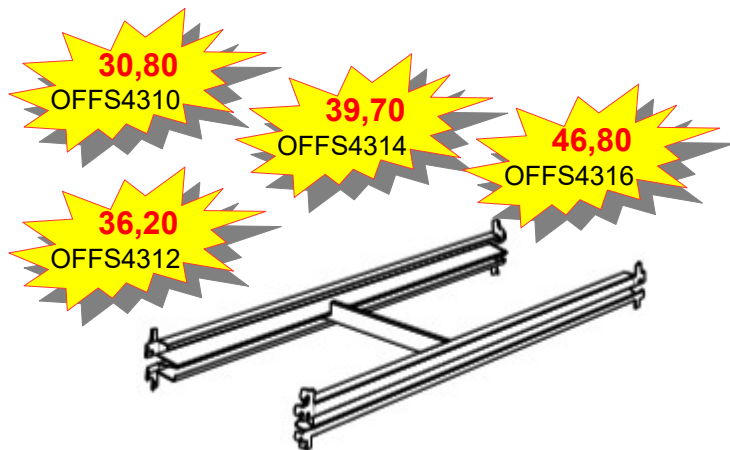
1) Sommare la lunghezza nominale dei correnti e/o piani aumentata di mm. 55 per ogni campata.

2) Al totale ottenuto aggiungere mm. 90 per avere l'ingombro finale comprensivo di basi.

Esempio: uno scaffale composto da 3 campate nominali di mm. 1800 avrà una lunghezza totale di **mm. 5655**
 $(1800+55) + (1800+55) + (1800+55) + 90 = \text{mm. } 5655$.

Le altezze mm. 3700 e mm. 4200 devono essere ancorate a muro, collegate in sommità o bifronte.





COPPIA CORRENTI PORTAGOMME

sp.15/10 con staffe ricavate. Corredata di 4 viti TE 5 x 20 con dadi, rondelle e 1 rompitratta longitudinale centrale.

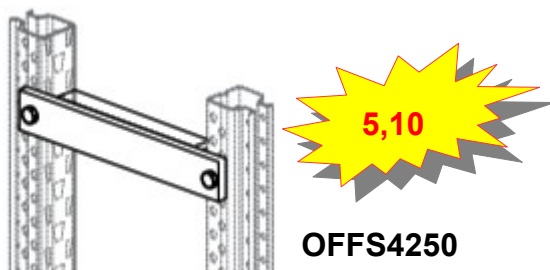
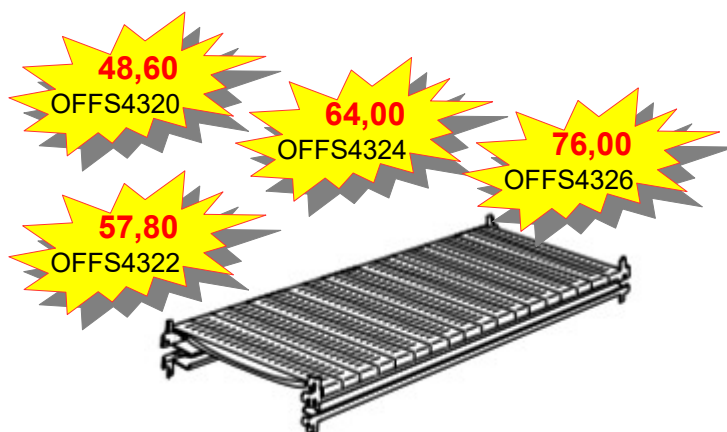
ART.	DIMENSIONI LxPxH (mm)	PORTATA PER COPPIA (*) (kg)
OFFS4310	1500 x 500 x 65	385
OFFS4312	1800 x 500 x 65	300
OFFS4314	2000 x 500 x 65	240
OFFS4316	2400 x 500 x 65	160

PIANI COMPLETI

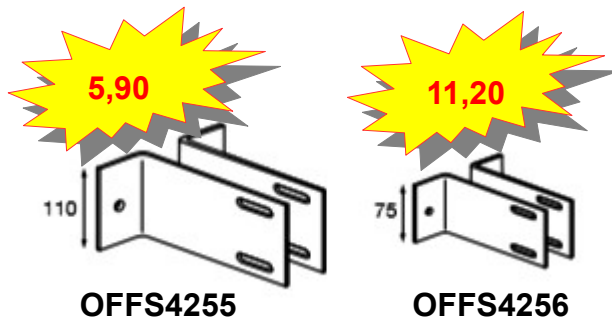
con pianetti sp. 5/10 e 2 correnti mm. 65h. sp.15/10 con staffe ricavate. Corredati di 4 viti TE 5 x 20 con dadi e rondelle.

Altezza minima 1° livello a mm. 130 da terra.

ART.	DIMENSIONI (mm)	PIANETTI 100 (mm)	PIANETTI 200 (mm)	PORTATA (*) (kg)
OFFS4320	1500 x 500	1	7	770
OFFS4322	1800 x 500	-	9	600
OFFS4324	2000 x 500	-	10	480
OFFS4326	2400 x 500	-	12	320



OFFS4250



OFFS4255

OFFS4256

STAFFA PER FISSAGGIO A PARETE

in profilo 135 x 50 sp. 30/10, composta da 2 elementi con fori ø mm. 13. Corredata di 4 viti TE 6 x 20 con dadi e rondelle. **Tasselli esclusi.**

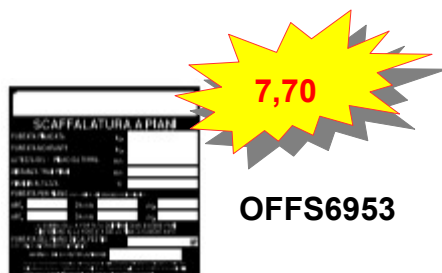
ART.	LUCE NETTA MONTANTE/PARETE (mm)
OFFS4255	da 65 a 105
OFFS4256	da 180 a 220

DISTANZIATORE

in angolare mm. 54 x 26 x sp. 30/10, per scaffali bifronte. Corredato di 2 viti TE 6 x 20 con dadi e rondelle.

ART.	LUCE NETTA FRA I MONTANTI (mm)
OFFS4250	270

Ne occorrono 2 per ogni collegamento



OFFS6953

TARGA

ART.	DIMENSIONI (mm)	DESCRIZIONE
OFFS6953	230 x 250 h	targa per scaffali a piani


(*) Le portate indicate si intendono per carichi uniformemente distribuiti

ETICHETTE E ROTOLI MAGNETICI

ETICHETTE

in gomma magnetica, con profilo a "C" e corredate di cartoncino bianco e protezione in PVC trasparente.

ART.	DIMENSIONI (mm)	UNITÀ CONFEZIONE (°)
OFFS1325	100 x 30 h	100
OFFS2005	100 x 40 h	100
OFFS2035	100 x 50 h	100



ROTLI


m. 50 di etichetta magnetica corredate di cartoncino bianco e protezione in PVC trasparente.

ART.	DIMENSIONI (mm)
OFFS1330	30 h
OFFS2010	40 h
OFFS2040	50 h

ROTLI

m. 10 di nastro flessibile magnetico su 1 faccia spessore mm. 0,6, con applicato PVC bianco su 1 faccia per essere scrivibile e cancellabile.

ART.	DIMENSIONI (mm)
OFFS2015B	30 h
OFFS2016B	40 h
OFFS2017B	50 h



ROTLI

m. 50 di nastro flessibile magnetico su 1 faccia spessore mm. 1,2, marrone per ricevere etichette adesive e codici a barre.

ART.	DIMENSIONI (mm)
OFFS2018M	30 h
OFFS2019M	40 h
OFFS2020M	50 h



L'acquisto dell'intera confezione è facoltativo. Il prezzo indicato a listino si intende per unità

SCAFFALATURA PER ALIMENTI

Interamente realizzata in lamiera di acciaio zincata di prima scelta profilata con macchine e attrezzature completamente automatiche. Rivestita su entrambi i lati in PVC atossico (nella finitura A1SA) certificato da ARPA Milano. La speciale sagomatura dei piani, realizzata senza alcun punto di saldatura, consente continuità di superficie utile evitando le fessure fra un piano e l'altro. I rinforzi mobili consentono di aumentare la portata dei piani. Resiste a temperatura da -30°C a +60°C. Idonea per celle frigorifere e per settori alimentari come indicato nel Regolamento (CE) n. 1935/2004, Regolamento (UE) n. 10/2011 e successivi aggiornamenti e modifiche, D.M. 21/3/1973 (S.Q. GU n. 104 del 20/04/1973) e D.P.R. n. 777 del 23/08/1982 e successivi aggiornamenti e modifiche.

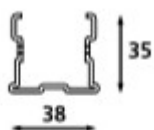
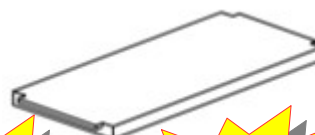
COLORE DI SERIE



MISURE INGOMBRO SCAFFALE

Per ottenere le misure di ingombro dello scaffale occorre:


- 1) Sommare la lunghezza nominale dei piani.
- 2) Al totale ottenuto aggiungere mm. 50 per avere l'ingombro finale comprensivo di piedini.



SEZIONE MONTANTE

FIANCATE

smontate, composte da:
 2 montanti sp. 12/10
 2 piedini atossici
 3 traversini sp. 15/10
 Passo: mm. 50
 Portata campata: Kg. 120



50,00

OFFS9025BI

51,00

OFFS9030BI

58,50

OFFS9045BI

59,00

OFFS9050BI

22,60

OFFS9230BI

27,30

OFFS9235BI

27,20

OFFS9250BI

31,20

OFFS9255BI

31,70

OFFS9270BI

36,30

OFFS9275BI

PIANI

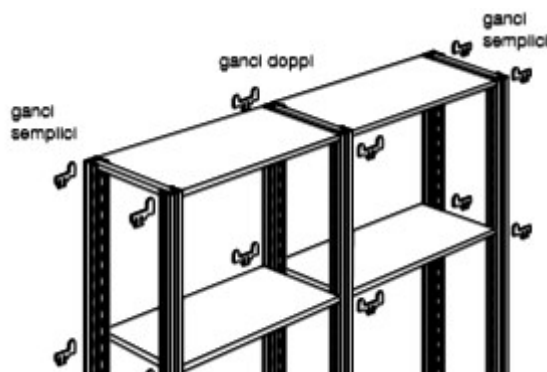
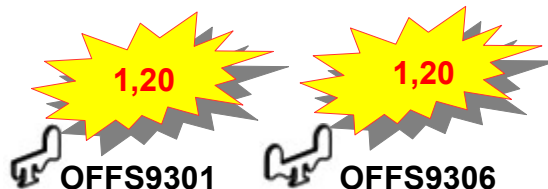
Spessore 8/10, con bordi mm. 36 h. corredati di 1 rinforzo.
 Altezza minima 1° livello a mm. 100 da terra.

ART.	DIMENSIONI (mm)
OFFS9025BI	2000 x 400
OFFS9030BI	2000 x 500
OFFS9045BI	2500 x 400
OFFS9050BI	2500 x 500

ART.	DIMENSIONI (mm)	PORTATA (*) (kg)
OFFS9230BI	800 x 400	130
OFFS9235BI	800 x 500	125
OFFS9250BI	1000 x 400	125
OFFS9255BI	1000 x 500	120
OFFS9270BI	1200 x 400	115
OFFS9275BI	1200 x 500	110

GANCI

ART.	DESCRIZIONE
OFFS9301	gancio semplice inox per piano da utilizzare nelle fiancate esterne
OFFS9306	gancio doppio inox per piano da utilizzare nelle fiancate interne



CROCIERA DI IRRIGIDIMENTO

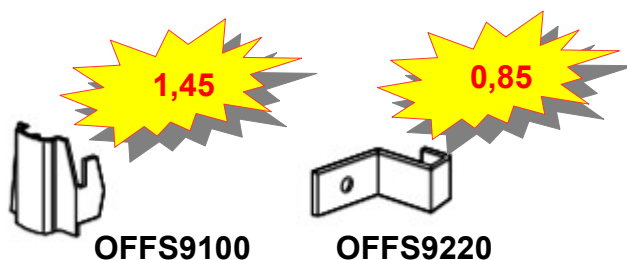
in piatto di acciaio plastificato con fori \varnothing mm. 9 e corredata di viti con dado flangiato. Da utilizzare, in assenza di fissaggi a parete, nella campata iniziale, finale e 1 ogni 3 campate centrali.

ART.	DIMENSIONI LxPxH (mm)
OFFS9110BI	32 x 2 x 1500



ACCESSORI

ART.	DESCRIZIONE
OFFS9100	gancio di unione scaffali bifronte zincato Ne occorrono 2 per ogni fiancata
OFFS9220	staffa per fissaggio a parete zincata Tasselli esclusi



RINFORZI SUPPLEMENTARI

per piani, spessore 8/10.

ART.	DIMENSIONI (mm)
OFFS9285BI	800
OFFS9290BI	1000
OFFS9295BI	1200



TARGA

ART.	DIMENSIONI (mm)	DESCRIZIONE
OFFS6953	230 x 250 h	targa per scaffali a piani

RETI DIVISORIE

Rete di protezione di semplice montaggio composta da pannelli in rete elettro saldata con maglia di mm 40 x 40 x 3, telaio tubolare di mm 20 x 20 e traversino centrale di mm. 20 x 20. I fili verticali sono disposti sulla parte esterna per impedire l'arrampicamento secondo i criteri espressi dalla norma ISO 14120. I pannelli si installano su montanti sezione mm. 40 x 40, con base saldata e testati secondo crash test ISO 14120. Porta in rete pre assemblata e fissata su telaio di mm. 60 x 60. Sistema di chiusura in acciaio inox, cover in alluminio e anti chiusura accidentale. Il sistema di protezione, completo di rete e montante, è certificato CE secondo la Direttiva Macchina 42/2006, e conforme alle norme ISO 14120 e ISO 13857. Verniciatura a forno.

COLORE DI SERIE



■ RAL 1018 Montanti
■ RAL 9005 Rete

66,40

OFFS5681

85,00

OFFS5683

98,40

OFFS5685

120,70

OFFS5687

150,00

OFFS5688



PANNELLI RETE

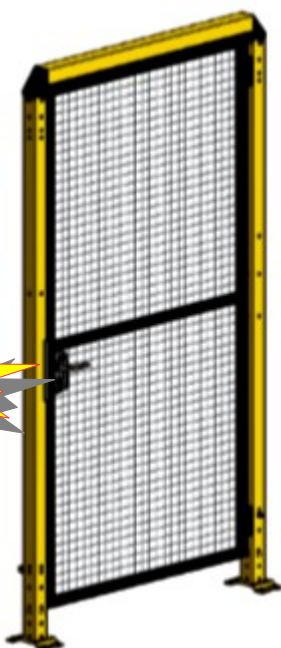
ART.	DIMENSIONI (mm)
OFFS5681	250 x 1900 h
OFFS5683	700 x 1900 h
OFFS5685	1000 x 1900 h
OFFS5687	1500 x 1900 h
OFFS5688	2000 x 1900 h



Particolare bloccaggio superiore

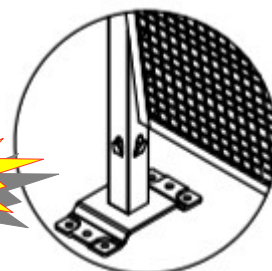
737,00

OFFS5692



61,00

OFFS5690



PORTA DESTRA PRE-ASSEMBLATA

con telaio in tubolare mm. 60 x 60, corredata di serratura e apertura verso l'esterno.

ART.	LUCE NETTA (mm)	DIMENSIONI LxPxH (mm)
OFFS5692	1030	1145 x 60/200 x 2100 h

MONTANTE CON BASE SALDATA

Corredato di bloccaggio superiore con vite e 2 tasselli. Piastra mm. 100 x 195

ART.	DIMENSIONI LxPxH (mm)
OFFS5690	40 x 40 x 2020

ARMADI PER VERNICI E SOLVENTI

Armadi ad una o due ante battenti progettati per lo stoccaggio in sicurezza di sostanze pericolose o nocive per l'ambiente. Realizzati in conformità alle norme attualmente in vigore nell'ambito dell'igiene, della sicurezza sul lavoro e della tutela dell'ambiente. Costruiti in lamiera di acciaio di prima scelta pressopiegata a freddo sp. 7-8/10 con sistema di aerazione naturale. Tutti gli articoli sono dotati di:

- una o due ante battenti rinforzate con apertura superiore a 180°, corredate di cerniere in lamiera e dotate di serratura con maniglia e linguetta/aste;
- due o quattro piani interni zincati e forati per lo sgocciolamento di eventuali perdite, corredate di 2 ganci e regolabili con passo mm. 50;
- vasca di contenimento verniciata a tenuta stagna, con bordo di mm. 100 h, posizionata sul fondo degli armadi e di facile estrazione per lo svuotamento;
- feritoie di aerazione protette con griglie frangifiamma posizionate nei fianchi e sul cielo;
- etichetta di segnaletica adesiva come da disposizioni del D. Lgs. 81/08;
- predisposizione per la messa a terra sulle ante. Verniciatura a forno con polveri epossipoliestere.

COLORE DI SERIE



■ RAL 1004 scocche, porte e vasche
■ ZINCATO piani



508,00

OFF0906

267,00

OFF0904

210,00

OFF0900

318,00

OFF0902

ART.	DIMENSIONI LxPxH (mm)	DIMENSIONI UTILI LxPxH (mm)	DESCRIZIONE	PORTATA PIANI (*) (kg)	CAPACITÀ VASCA (lit)	SERRATURA
OFF0900	530 x 500 x 1000	450 x 480 x 735	con 2 piani	-	19	a linguetta
OFF0902	1000 x 500 x 1000	920 x 480 x 735	con 2 piani	-	40	con aste
OFF0904	530 x 500 x 2000	450 x 480 x 1735	con 4 piani	-	19	a linguetta
OFF0906	1000 x 500 x 2000	920 x 480 x 1735	con 4 piani	-	40	con aste

ARMADI PER FITOSANITARI

Armadi ad una o due ante battenti progettati per lo stoccaggio in sicurezza di fitofarmaci e pesticidi o inquinanti per l'ambiente. Realizzati in conformità alle norme attualmente in vigore nell'ambito dell'igiene, della sicurezza sul lavoro, della tutela dell'ambiente e conformi al D.P.R. 290/01. Costruiti in lamiera di acciaio di prima scelta presso piegata a freddo sp. 7-8/10 con sistema di aerazione naturale. Tutti gli articoli sono dotati di:

- una o due ante battenti rinforzate con apertura superiore a 180°, corredate di cerniere in lamiera e dotate di serratura con maniglia e linguetta/aste;
- due o quattro piani interni zincati e forati per lo sgocciolamento di eventuali perdite, corredate di 2 ganci e regolabili con passo mm. 50;
- vasca di contenimento verniciata a tenuta stagna, con bordo di mm. 100 h, posizionata sul fondo degli armadi e di facile estrazione per lo svuotamento;
- feritoie di aerazione protette con griglie frangi fiamma posizionate nei fianchi e sul cielo;
- etichetta di segnaletica adesiva come da disposizioni del D. Lgs. 81/08;
- predisposizione per la messa a terra sulle ante. Verniciatura a forno con polveri epossipoliestere.

COLORE DI SERIE



- RAL 6029 scocche, porte e vasche
- ZINCATO piani

508,00

OFF0926



318,00

OFF0922

267,00

OFF0924



210,00

OFF0920

ART.	DIMENSIONI LxPxH (mm)	DIMENSIONI UTILI LxPxH (mm)	DESCRIZIONE	PORTATA PIANI (*) (kg)	CAPACITÀ VASCA (lt)	SERRATURA
OFF0920	530 x 500 x 1000	450 x 480 x 735	con 2 piani	-	19	a linguetta
OFF0922	1000 x 500 x 1000	920 x 480 x 735	con 2 piani	-	40	con aste
OFF0924	530 x 500 x 2000	450 x 480 x 1735	con 4 piani	-	19	a linguetta
OFF0926	1000 x 500 x 2000	920 x 480 x 1735	con 4 piani	-	40	con aste

ARMADI PER PRODOTTI CHIMICI

Armadi a due ante battenti progettati per lo stoccaggio in sicurezza di sostanze pericolose. Realizzati in conformità alle norme attualmente in vigore nell'ambito dell'igiene, della sicurezza sul lavoro e della tutela dell'ambiente. Costruiti in lamiera di acciaio di prima scelta presso piegata a freddo a sp. 7-8/10 con sistema di aerazione naturale. Tutti gli articoli sono dotati di:

- due ante battenti rinforzate con apertura superiore a 180°, corredate di cerniere in lamiera e dotate di serratura con aste e maniglia;
- due o quattro piani interni zincati e forati per lo sgocciolamento di eventuali perdite, corredate di 2 ganci e regolabili con passo mm. 50;
- vasca di contenimento verniciata a tenuta stagna, con bordo di mm. 100 h, posizionata sul fondo degli armadi e di facile estrazione per lo svuotamento;
- feritoie di aerazione protette con griglie frangi fiamma posizionate nei fianchi e sul cielo;
- predisposizione per la messa a terra sulle ante. Verniciatura a forno con polveri epossipoliestere.

OFF0942

493,00



COLORE DI SERIE



- RAL 7038 scocche, porte e vasche
- ZINCATO piani

302,00




OFF0940

207,50



NOVITA'

OFF0945



ART.	DIMENSIONI LxPxH (mm)	DIMENSIONI UTILI LxPxH (mm)	DESCRIZIONE	PORTATA PIANI (*) (kg)	CAPACITÀ VASCA (lt)
OFF0940	1000 x 500 x 1000	920 x 480 x 735	con 2 piani	-	40
OFF0942	1000 x 500 x 2000	920 x 480 x 1735	con 4 piani	-	40
OFF0945	435 x 415 x 155	425/385 x 400/365 x 155	vassoio con griglia in polietilene indicato per acidi, soluzioni alcaline, oli	-	18

ARMADI PER DISPOSITIVI DI PROTEZIONE INDIVIDUALE E ANTINCENDIO

Armadi ad una o due ante battenti progettati per lo stoccaggio dei dispositivi di emergenza quali estintori, tute, caschi, ecc. Realizzati in conformità alle norme attualmente in vigore nell'ambito dell'igiene e della sicurezza sul lavoro. Costruiti in lamiera di acciaio di prima scelta presso piegata a freddo sp. 7-8/10. Tutti gli articoli sono dotati di: • una o due ante battenti rinforzate (frangibili o cieche) con apertura superiore a 180°, corredate di cerniere in lamiera e dotate di serratura con maniglia e linguetta/aste; • due o quattro piani interni verniciati corredate di 2 ganci e regolabili con passo mm. 50; • etichette di segnaletica adesive come da disposizioni del D. Lgs. 81/08. Verniciatura a forno con polveri epossipoliestere.

COLORE DI SERIE



■ RAL 3000



OFF0958

OFF0952

OFF0954

OFF0956

OFF0950

ART.	DIMENSIONI LxPxH (mm)	DIMENSIONI UTILI LxPxH (mm)	DESCRIZIONE	PIANI	PORTATA PIANI (*) (Kg)	SERRATURA
OFF0950	370 x 275 x 545	315 x 255 x 490	con 1 anta frangibile e 4 ganci appenditutto	-	-	a linguetta
OFF0952	530 x 500 x 2000	450 x 480 x 1845	con 1 anta cieca	4	-	a linguetta
OFF0954	1000 x 500 x 2000	920 x 480 x 1845	con 2 ante frangibili	4	-	con aste
OFF0956	1000 x 500 x 2000	920 x 480 x 1845	con 2 ante frangibili, 1 tramezza, 1 asta portagruce e 2 ganci per asciugamano	1 + 2	-	con aste
OFF0958	1000 x 500 x 2000	920 x 480 x 1845	con 2 ante cieche	4	-	con aste

BANCHI DA LAVORO SERIE 2014

NOTE TECNICHE
I prodotti smontabili di questa pagina sono forniti smontati. Cassettiere su art. BM300 e BL 305 solo in posizione centrale.

COLORE DI SERIE



Disponibili nelle versioni con piani in legno multistrato di faggio spessore mm. 30 oppure con piani in lamiera di acciaio sp. 25/10. Le strutture in lamiera sono costituite da sottopiani sagomati e rinforzati spessore 12/10 e da fiancate laterali spessore 15-20/10. I banchi sono accessoriabili con cassetti singoli oppure con cassettiere a 3 cassetti o con cassonetti, tutti scorrevoli su guide semplici con cuscinetti a sfera e dotati di serratura. Verniciatura a forno con polveri epossipoliestere.



ESEMPI DI COMPOSIZIONE



BANCHI SMONTABILI CON PIANO IN LEGNO

ART.	DIMENSIONI LxPxH (mm)	PORTATA (*) (Kg)
OFFBM300	1024 x 750 x 880	750
OFFBM301	1500 x 750 x 880	750
OFFBM302	2000 x 750 x 880	750



BANCHI SMONTABILI CON PIANO IN LAMIERA

ART.	DIMENSIONI LxPxH (mm)	PORTATA (*) (Kg)
OFFBL305	1000 x 670 x 860	750
OFFBL306	1500 x 670 x 860	750
OFFBL307	2000 x 670 x 860	750

COLORE DI SERIE



■ RAL 5015



95,50

OFFBL310



228,00

OFFBL311



187,50

OFFBL312

CASSETTIERE PER BANCHI

Dim. utili cassetti: mm. 390 x 460 x 120 h.

ART.	DIMENSIONI LxPxH (mm)	DESCRIZIONE
OFFBL310	500 x 520 x 200	cassetto pensile con angolare superiore di fissaggio, viti e serratura
OFFBL311	500 x 565 x 620	cassettiera a 3 cassetti con viti e serratura a chiusura simultanea
OFFBL312	500 x 565 x 620	cassettiera a 1 cassetto e 1 cassonetto con viti e serratura a chiusura simultanea

PANNELLI FORATI


Pannelli per ganci portachiavi in lamiera forata spessore 10/10 con fori ø mm. 4. Mensole smontabili.



73,50
OFF0384B

93,30
OFF0385B

118,00
OFF0386B



60,70
OFF0413B

86,50
OFF0414B

98,00
OFF0415B

PANNELLI CON MENSOLA

ART.	DIMENSIONI LxPxH (mm)
OFF0384B	1000 x 140 x 850
OFF0385B	1500 x 140 x 850
OFF0386B	2000 x 140 x 850

PANNELLI SENZA MENSOLA

ART.	DIMENSIONI (mm)
OFF0413B'	1000 x 850 h
OFF0414B	1500 x 850 h
OFF0415B	2000 x 850 h

*N.B. Escluso art. OFFBM300



12,80
OFF0410B

15,60
OFF0411B

20,20
OFF0412B



14,00
OFF0442B

12,80
OFF0443B

MENSOLE PER PANNELLI

ART.	DIMENSIONI LxP (mm)
OFF0410B	1000 x 140
OFF0411B	1500 x 140
OFF0412B	2000 x 140

KIT PER FISSAGGIO PANNELLI AI BANCHI


composto da 2 elementi con viti di corredo.

ART.	DESCRIZIONE
OFF0442B	per banchi con piano in lamiera
OFF0443B	per banchi con piano in legno

TAVOLI

NOTE TECNICHE
I prodotti smontabili di questa pagina sono forniti smontati.

COLORE DI SERIE



TAVOLI SMONTABILI CON PIANO IN LAMINATO


Strutture in tubolare di acciaio mm. 30 x 30 x 1,5 sp.; piani spessore mm. 30 placcati e controplaccati in laminato plastico, bordati in ABS raggio mm. 2. Predisposti per ricevere il cassetto art. BL362 di pag. 130.



ART.	DIMENSIONI LxPxH (mm)	DESCRIZIONE
OFFBM372	2000 x 800 x 800	con poggiapiedi
OFFBM438	2000 x 800 x 800	con sottopiano

PANNELLI FORATI

Pannelli per ganci portachiavi in lamiera forata spessore 10/10 con fori ø mm. 4. Mensole smontabili.



PANNELLI CON MENSOLA

ART.	DIMENSIONI LxPxH (mm)
OFF0384	1000 x 140 x 850
OFF0385	1500 x 140 x 850
OFF0386	2000 x 140 x 850

PANNELLI SENZA MENSOLA

ART.	DIMENSIONI (mm)
OFF0413	1000 x 850 h
OFF0414	1500 x 850 h
OFF0415	2000 x 850 h



MENSOLE PER PANNELLI

ART.	DIMENSIONI LxP (mm)
OFF0410	1000 x 140
OFF0411	1500 x 140
OFF0412	2000 x 140

ARMADIETTO PENSILE


Struttura in lamiera spessore 8/10 predisposta per il fissaggio a parete, ante battenti e serratura con aste. Pannelli portachiavi in lamiera forata spessore 10/10, con fori \varnothing mm. 4, inseriti nel retro e all'interno delle ante.

ART.	DIMENSIONI LxPxH (mm)
OFF0383	1000 x 250 x 855
Obbligo di fissaggio a parete con 4 tasselli idonei (esclusi)	

341,00



OFF0383



OFF0444



OFF0443

12,80
OFF0443

14,00
OFF0444

14,00
OFF0442



KIT PER FISSAGGIO PANNELLI AI BANCHI
composto da 2 elementi con viti di corredo.

ART.	DESCRIZIONE
OFF0442	per banchi con piano in lamiera
OFF0443	per banchi con piano in legno
OFF0444	per banchi art. OFFBL350 - OFFBL353



0,25

0,30

0,40

0,30

ART.	DESCRIZIONE	UNITÀ CONFEZIONE (*)
OFF0387	lunghezza mm. 50	100
OFF0389	lunghezza mm. 100	100
OFF0391	lunghezza mm. 150	50
OFF0388	con occhiello	100


**+10 %
A CONFEZIONE**

BANCHI COM MOBILI PORTA UTENSILI

NOTE TECNICHE

I prodotti smontabili di questa paginasono forniti smontati. Le cassettiere si montano sia a destra che a sinistra.

COLORE DI SERIE



- RAL 7038 struttura e scocche cassettiere
- RAL 5015 cassetti
- NOCE TANGANIKA

VARIANTE COLORE CASSETTI




su richiesta senza maggiorazione consegna 30 gg

I banchi sono smontabili, nati per una migliore razionalizzazione dei posti di lavoro, hanno piani in legno impiallacciati in noce tanganika e bordati in noce bahia spessore mm. 40 raggio 5 e possono essere protetti con una copertura in lamiera di acciaio spessore 12/10. Le strutture in lamiera di acciaio, sono costituite da sottopiani sagomati e rinforzati spessore 12/10 e da fiancate laterali e centrali spessore 15/10 con piastre saldate per il fissaggio a pavimento. Le cassettiere per la custodia degli utensili, in lamiera di acciaio spessore 10/10, sono dotate di serratura con chiusura simultanea di tutti i cassetti, hanno la scocca con fori laterali, superiori e inferiori per il fissaggio ai piani e ai sottopiani. I cassetti scorrono su guide semplici con cuscinetti a sfera, hanno altezza frontale mm. 70, 140 e 210, maniglia ricavata, pareti fessurate per l'inserimento di separatori longitudinali asolati e trasversali lisci. Verniciatura a forno con polveri epossipoliestere.

BANCHI di mm. 1500 x 750 x 900 h.
con 1 cassetiera dx o sx.
Portata Kg. 800.

ART.	COMPOSIZIONE
OFFBT1000GB	con 1 cassetiera a 6 cassetti
OFFBT1005GB	con 1 cassetiera a 7 cassetti
OFFBT1010GB	con 1 cassetiera a 8 cassetti



BANCHI di mm. 2000 x 750 x 900 h.
con 1 cassetiera dx o sx.
Portata Kg. 800.

ART.	COMPOSIZIONE
OFFBT1015GB	con 1 cassetiera a 6 cassetti
OFFBT1020GB	con 1 cassetiera a 7 cassetti
OFFBT1025GB	con 1 cassetiera a 8 cassetti

BANCHI di mm. 2000 x 750 x 900 h.
con 2 cassetiere laterali.
Portata Kg. 800.

ART.	COMPOSIZIONE
OFFBT1030GB	con 2 cassetiere a 6 cassetti art.
OFFBT1035GB	con 2 cassetiere a 7 cassetti art.
OFFBT1040GB	con 2 cassetiere a 8 cassetti art.
OFFBT1045GB	con 1 cassetiera a 6 cassetti art. e 1 cassetiera a 7 cassetti art.
OFFBT1050GB	con 1 cassetiera a 6 cassetti art. e 1 cassetiera a 8 cassetti art.
OFFBT1055GB	con 1 cassetiera a 7 cassetti art. e 1 cassetiera a 8 cassetti art.





1463,00
OFFBT1060GB

1559,00
OFFBT1065GB

1655,00
OFFBT1070GB

1511,00
OFFBT1075GB

1048,00
OFFBT1085GB

1559,00
OFFBT1080GB

BANCHI di mm. 2500 x 750 x 900 h.
con 1 cassetiera dx o sx.
Portata Kg. 1000.

ART.	COMPOSIZIONE
OFFBT1090GB	con 1 cassetiera a 6 cassetti
OFFBT1095GB	con 1 cassetiera a 7 cassetti
OFFBT1100GB	con 1 cassetiera a 8 cassetti



1048,00
OFFBT1090GB

1096,00
OFFBT1095GB

1144,00
OFFBT1100GB



1064,00
OFFBT1105GB

1113,00
OFFBT1110GB

1161,00
OFFBT1115GB

BANCHI di mm. 2500 x 750 x 900 h.
con 1 cassetiera centrale.
Portata Kg. 1000.

ART.	COMPOSIZIONE
OFFBT1105GB	con 1 cassetiera a 6 cassetti
OFFBT1110GB	con 1 cassetiera a 7 cassetti
OFFBT1115GB	con 1 cassetiera a 8 cassetti

BANCHI di mm. 3000 x 750 x 900 h.
con 2 cassetiere laterali.
Portata Kg. 1000.

ART.	COMPOSIZIONE
OFF1120GB	con 2 cassetiere a 6 cassetti
OFF1125GB	con 2 cassetiere a 7 cassetti
OFF1130GB	con 2 cassetiere a 8 cassetti
OFF1135GB	con 1 cassetiera a 6 cassetti e 1 cassetiera a 7 cassetti
OFF1140GB	con 1 cassetiera a 6 cassetti e 1 cassetiera a 8 cassetti
OFF1145GB	con 1 cassetiera a 7 cassetti e 1 cassetiera a 8 cassetti



1591,00
OFFBT1020GB

1688,00
OFFBT1025GB

1783,00
OFFBT1130GB

1640,00
OFFBT1135GB

1735,00
OFFBT1145GB

1688,00
OFFBT1140GB

BANCHI PORTA UTENSILI SU RUOTE

NOTE TECNICHE

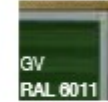
È necessario che la somma in altezza dei frontali dei cassetti corrisponda all'altezza utile delle cassettiere.

COLORE DI SERIE



- RAL 7038 strutture scocche cassettiere
- RAL 5015 cassetti e sportelli
- COMPENSATO BETULLA

VARIANTE COLORE CASSETTI E SPORTELLI



su richiesta senza maggiorazione consegna 30 gg.

Le strutture smontabili in lamiera di acciaio di spessore 12-15/10, sono costituite da sotto piani con 2 rinforzi, piani intermedi fissi, fiancate laterali e manico. Le cassettiere in lamiera con spessore 8-10/10 sono dotate di serratura con chiusura simultanea di tutti i cassetti che scorrono su guide semplici con cuscinetti a sfera. Cassonetti spessore 8-10/10, sportello con serratura e piano interno regolabile. I piani superiori sono in compensato di betulla spessore mm. 30. Ruote ø mm. 150 con cuscinetti, (2 fisse e 2 girevoli frenanti). Portata Kg. 450. Verniciatura a forno con polveri epossipoliestere.

Dimensioni banchi: mm. 1200 x 750 x 940 h.

Dimensioni cassettiere: mm. 550 x 665 x 695 h.

Dimensioni utili interne cassettiere: mm. 453 x 540 x 630 h.

ART.	COMPOSIZIONE
OFFBB1225GB	1 sottopiano 1 piano intermedio 1 cassettiere a 5 cassetti: 2 con frontale mm. 70 h 2 con frontale mm. 140 h 1 con frontale mm. 210 h



847,00

OFFBB1225GB



1293,00

OFFBB1230GB

ART.	COMPOSIZIONE
OFFBB1230GB	1 sottopiano 2 cassettiere a 5 cassetti: 2 con frontale mm. 70 h 2 con frontale mm. 140 h 1 con frontale mm. 210 h



1014,00

ART.	COMPOSIZIONE
OFFBB1235GB	1 sottopiano 1 cassonetto con pianetto interno 1 cassettiere a 5 cassetti: 2 con frontale mm. 70 h 2 con frontale mm. 140 h 1 con frontale mm. 210 h



SGABELLI INDUSTRIALI

ERGONOMICI A GAS Sedili e schienali in poliuretano integrale e flessibile, parti metalliche in acciaio verniciate a polvere colore nero. Cerchi poggiatesta in acciaio cromato con raggiera in poliammide. Sedute girevoli e elevabili con alzata a gas. Schienali regolabili in altezza e profondità. Basi a 5 razze in polipropilene su ruote tranne art. OFF1757 con pattini.



ART.	SEDUTA REGOLABILE (mm)	DESCRIZIONE
OFF1753	da 440 a 580 h	sgabello basso senza cerchio poggiatesta
OFF1755	da 630 a 880 h	sgabello alto con cerchio poggiatesta
OFF1757	da 580 a 830 h	siedinipiedi

FISSI

Sgabelli con sedute e basamenti fissi. Strutture in acciaio cromato. Sedili in legno multistrato di faggio verniciato al naturale oppure in legno imbottiti con poliuretano espanso e rivestiti in poliuretano colore nero (12,5% cotone - 87,5% pvc plastificato).



ART.	DESCRIZIONE	ALTEZZA SEDUTA (mm)
OFF1732	imbottito	470
OFF1733	faggio	440
OFF1737	imbottito	580
OFF1738	faggio	550
OFF1742	imbottito	770
OFF1743	faggio	740

GIREVOLI A GAS

Parti metalliche in acciaio verniciate a polveri epossidiche colore nero. Cerchi poggiapiedi in acciaio cromato con raggiera in poliammide nero regolabili in altezza. Sedute girevoli e elevabili con alzata a gas. Schienali regolabili in altezza e profondità. Basi a 5 razze in polipropilene, disponibili nella versione con pattini oppure con ruote.



OFF1770



OFF1771



OFF1772



OFF1773

CON PATTINI

ART.	SEDUTA REGOLABILE (mm)
OFF1770	da 420 a 550 h
OFF1771	da 420 a 550 h
OFF1772	da 570 a 830 h
OFF1773	da 590 a 850 h

SGABELLI IMBOTTITI

Sedili in tondello ø mm. 350.
Sedili e schienali anatomici con controscocca in resina imbottiti con poliuretano espanso e rivestiti in poliuretano colore nero (12,5% cotone - 87,5% pvc plastificato).



OFF1775



OFF1776



OFF1777



OFF1778

CON PATTINI

ART.	SEDUTA REGOLABILE (mm)
OFF1775	da 370 a 500 h
OFF1776	da 370 a 500 h
OFF1777	da 530 a 790 h
OFF1778	da 530 a 790 h

SGABELLI IN FAGGIO

Sedili e schienali in legno multistrato di faggio verniciato al naturale.
Sedili in tondello ø mm. 350 sp. mm. 18.
Sedili anatomici e schienali sp. mm. 9.

BANCHI VENDITA

NOTE TECNICHE

In caso di composizioni in linea è possibile realizzare piani speciali con consegna 40 gg. Interpellare il nostro Ufficio Tecnico.

COLORE DI SERIE



■ RAL 7035 strutture e cassetti

VARIANTI FINITURA PIANI



GG
gomma

GL
Laminato

BANCHI METALLICI COMPONIBILI

I piani sono disponibili in laminato plastico colore grigio oppure in gomma colore nero, entrambi bordati in PVC nero. Le strutture e i cassetti sono in lamiera verniciata a forno con polveri epossipoliestere. I retrobanchi sono accessoriabili con piani regolabili e cassetti, da fissare con 4 viti vicino alle fiancate.

1367,00

OFFS8791GL



1531,00

OFFS8792GL



1582,00

OFFS8791GG

1792,00

OFFS8792GG

ART.	VARIANTE PIANO		DIMENSIONI LxPxH (mm)
OFFS8791	GG	GL	2050 x 700 x 985
OFFS8792	GG	GL	2530 x 700 x 985




CASSETTO

scorrevole su guide con cuscinetti a sfera, serratura con linguetta e corredato di 2 separatori zincati.

ART.	DIMENSIONI ESTERNE CASSETTO LxPxH (mm)	DIMENSIONI UTILI CASSETTO LxPxH (mm)
OFFS8794G	472 x 510 x 162	375 x 470 x 100

176,80

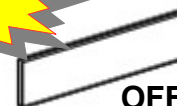


OFFS8794G

SEPARATORE SUPPLEMENTARE

ART.	DIMENSIONI (mm)	PER CASSETTO
OFFS8795	395 x 100 h	OFFS8794G

5,60



OFFS8795


PIANI INTERNI PER BANCO VENDITA

spessore 8/10, corredato di 4 ganci.

ART.	DIMENSIONI (mm)	RINFORZI	PORTATA (Kg)
OFFS8197G	960 x 500	1	200
OFFS8247G	1200 x 500	1	160

22,20
OFFS8197G

27,20
OFFS8247G



CARRELLI A VASCHE MONOBLOCCO

NOTE TECNICHE
Struttura monoblocco.

COLORE DI SERIE



■ RAL 5015

I carrelli sono costruiti in lamiera di prima scelta e dotati di ruote con anello in gomma e disco in lamiera zincata. Manico imbullonato in tubo \varnothing mm. 22. Verniciatura a forno con polveri epossipoliestere.

CARRELLI

Dimensioni ingombro: mm. 910 x 450 x 810 h.

Dimensioni vasca: mm. 800 x 450 x 35 h.

Spessori: vasche 10/10 - montanti 20/10

Ruote: \varnothing mm. 80 con **boccola**

(2 fisse e 2 girevoli di cui 1 frenante)

Portata carrello: Kg. 150

Portata vasca: Kg. 50

ART.	COMPOSIZIONE
OFFC100	3 vasche
OFFC105	2 vasche



121,60

101,00

OFFC105

OFFC100



dispositivo
frenante



186,70

147,30

OFFC105

OFFC100



dispositivo
frenante

CARRELLI

Dimensioni ingombro: mm. 1040 x 600 x 850 h.

Dimensioni vasca: mm. 930 x 600 x 35 h.

Spessori: vasche 12/10 - montanti 20/10

Ruote: \varnothing mm. 125 con **cuscinetti a rulli**

(2 fisse e 2 girevoli di cui 1 frenante)

Portata carrello: Kg. 300

Portata vasca: Kg. 100

ART.	COMPOSIZIONE
OFFC110	3 vasche
OFFC115	2 vasche

CARRELLI A VASCHE - SMONTABILI

NOTE TECNICHE
I prodotti smontabili di questa pagina
sono forniti smontati.

COLORE DI SERIE



■ RAL 7038

VARIANTE COLORE



su richiesta senza maggiorazione
consegna 30 gg

I carrelli sono costruiti in lamiera di prima scelta stampata e sagomata e dotati di ruote con anello in gomma. Le vasche si fissano ai montanti con viti e dadi e possono essere montate indifferentemente con i bordi in alto oppure in basso secondo le esigenze specifiche, ad esclusione della vasca di base con ruote imbullonate. Verniciatura a forno con polveri epossipoliestere.

123,00



OFFC039

100,00



OFFC542

CARRELLI

Dimensioni ingombro: mm. 710 x 450 x 780 h.

Dimensioni vasca: mm. 600 x 450 x 30 h.

Spessori: vasche 15/10 - montanti 20/10

Ruote: ø mm. 60 con boccola e disco in plastica
(2 fisse e 2 girevoli)

Portata carrello: Kg. 120

Portata vasca: Kg. 40

ART.	COMPOSIZIONE
OFFC039	3 vasche
OFFC542	2 vasche

338,00



OFFC010

408,00



OFFC556

CARRELLI PORTAUTENSILI PER AGGIUSTAGGIO

Portattrezzi superiore con 2 coperchi scorrevoli, ricoperti in gomma antiscivolo e antiolio, con serratura. Vaschetta fissa di mm. 795 x 418 e vaschetta scorrevole su cuscinetti di mm. 390 x 420 x 60 h., fessurate con passo mm. 64 e corredate di 4 separatori longitudinali asolati e 5 trasversali lisci.

Dimensioni ingombro: mm. 920 x 478 x 875 h.

Dimensioni vasca: mm. 800 x 450 x 30 h.

Spessori: vasche 15/10 - montanti 30/10 - bauli 7/10

Ruote: ø mm. 80 con boccola (2 fisse e 2 girevoli) e disco in lamiera zincata.

Portata carrello: Kg. 150

Portata vasca: Kg. 50

ART.	COMPOSIZIONE
OFFC010	2 vasche + portattrezzi superiore
OFFC556	2 vasche + 1 baule + portattrezzi superiore

CARRELLI

Dimensioni ingombro: mm. 910 x 450 x 810 h.

Dimensioni vasca: mm. 800 x 450 x 30 h.

Spessori: vasche 15/10 - montanti 30/10 - baule 7/10

Ruote: ø mm. 80 con boccola (2 fisse e 2 girevoli)

Portata carrello: Kg. 150

Portata vasca: Kg. 50



OFFC030



OFFC546

ART.	COMPOSIZIONE
OFFC030	3 vasche
OFFC546	3 vasche + 1 cassetto

ART.	COMPOSIZIONE
OFFC035	2 vasche
OFFC548	2 vasche + 1 cassetto



OFFC035



OFFC548



OFFC031



OFFC550



OFFC552

ART.	COMPOSIZIONE
OFFC031	3 vasche + 1 baule
OFFC550	3 vasche + 1 baule + 1 cassetto
OFFC552	3 vasche + 2 baui

CARRELLI

Dimensioni ingombro: mm. 1040 x 600 x 865 h.

Dimensioni vasca: mm. 930 x 600 x 30 h.

Spessori: vasche 20/10 - montanti 30/10 - bauli 7/10

Ruote: ø mm. 140 con **cuscinetti** (2 fisse e 2 girevoli)

Portata carrello: Kg. 360

Portata vasca: Kg. 120

ART.	COMPOSIZIONE
OFFC033	3 vasche
OFFC558	3 vasche + 1 cassetto



OFFC033

OFFC558



OFFC036

OFFC560

ART.	COMPOSIZIONE
OFFC036	2 vasche
OFFC560	2 vasche + 1 cassetto



OFFC562



OFFC564



OFFC566

ART.	COMPOSIZIONE
-	3 vasche + 1 baule
-	3 vasche + 1 baule + 1 cassetto
-	3 vasche + 2 bauli

CARRELLI

Dimensioni ingombro: mm. 1040 x 600 x 865 h.

Dimensioni vasca: mm. 930 x 600 x 30 h.

Spessori: vasche 20/10 - montanti 30/10 - bauli 7/10

Ruote: ø mm. 140 con cuscinetti (2 fisse e 2 girevoli)

Portata carrello: Kg. 360

Portata vasca: Kg. 120

ART.	COMPOSIZIONE
OFFC033	3 vasche
OFFC558	3 vasche + 1 cassetto



ART.	COMPOSIZIONE
OFFC036	2 vasche
OFFC560	2 vasche + 1 cassetto

CARRELLI PER MAGAZZINO

CARRELLI CON MANICI SMONTABILI


Manici: in tubo ø mm. 28 x 1,5 sp.

Pianali: in lamiera di acciaio stampata, sagomata e rinforzata

Ruote: 2 fisse e 2 girevoli

Verniciatura: a fomo con polveri epossipoliestere

COLORE DI SERIE



■ RAL 7038 per art. OFFC015 - OFFC016
■ ZINCATO per art. OFFC012 - OFFC032
OFFC034 - OFFC037

VARIANTE COLORE



solo per art. OFFC015 - OFFC016
su richiesta senza maggiorazione
consegna 30 gg



OFFC015



OFFC016

ART.	DIMENSIONI INGOMBRO LxPxH (mm)	DIMENSIONI PIANALI		RUOTE Ø (mm)	PORTATA (kg)
		LxP (mm)	Spessore		
OFFC015	905 x 450 x 140/810	800 x 450	15/10	80 con boccola	150
OFFC016	1035 x 600 x 210/880	930 x 600	20/10	140 con cuscinetti	300

CARRELLI ZINCATI CON MANICI PIEGHEVOLI E PROLUNGHE ESTRAIBILI PER MM. 300

Strutture: in tubolare, angolare di acciaio e tubo ø mm. 28 x 1,5 sp.

Pianali: aperti o con copertura in lamiera zincata ad incastro sp. 8/10

Ruote: 2 fisse e 2 girevoli con **boccola**.



OFFC012

OFFC032

OFFC037


OFFC034

ART.	DIMENSIONI INGOMBRO LxPxH (mm)	RUOTE Ø (mm)	SEZIONE TUBOLARE	PORTATA (kg)
			(mm)	
OFFC012	760/1060 x 460 x 185/900	150	25 x 25 x 1,5	200
OFFC032	760/1060 x 460 x 185/900 con pianale	150	25 x 25 x 1,5	200
OFFC037	1030/1330 x 530 x 220/930	180	30 x 30 x 1,5	250
OFFC034	1030/1330 x 530 x 220/930 con pianale	180	30 x 30 x 1,5	250

CARRELLI PER MAGAZZINO

NOTE TECNICHE
I prodotti smontabili di questa pagina sono forniti smontati

COLORE DI SERIE



ZINCATO

CARRELLI SMONTABILI

Strutture: in profilato a U di mm. 38 x 35

Piani regolabili con 1 rinforzo e con ganci

Fasce di stabilità

Ruote: ø mm. 125 con **cuscinetti a rulli** (2 fisse e 2 girevoli di cui 1 frenante)

Portata: kg. 300



OFFS9106



OFFS9107

ART.	DIMENSIONI INGOMBRO LxPxH (mm)	DESCRIZIONE
OFF9106	1250 x 610 x 1655	carrello con 4 piani e 1 vaschetta con 3 divisori centrali
OFF9107	1450 x 610 x 1655	carrello con 5 piani



OFFC060



OFFC064

CARRELLI SMONTABILI A

Strutture: in profilato di acc

Piani estraibili: mm. 1096 x 642 in lamiera sp. 20/10 con 2 rinforzi

Pianali: mm. 1100 x 650 in lamiera sp. 20/10 con 1 rinforzo in angolare mm. 30 x 30

Sponde in rete: elettrosaldada con maglia mm. 50 x 50 x 4

Ruote: ø mm. 200 con **cuscinetti** (2 fisse e 2 girevoli)

Portata: kg 450

Verniciatura: a forno con polveri epossidiche

ART.	DIMENSIONI INGOMBRO LxPxH (mm)	DESCRIZIONE
OFFC060	1320 x 660 x 1770	1 piano fisso, 4 estraibili e manico
OFFC064	1320 x 670 x 1770	1 piano fisso, 4 estraibili, sponde in rete su 3 lati e manico

CARRELLI VERTICALI

NOTE TECNICHE

La ruota pneumatica semipiena non si fora e non necessita di essere gonfiata.



117,00

OFFC013

CARRELLO PALA LUNGA

Struttura: in tubo di acciaio

ø mm. 28 x 1,5 sp.

Ruote: ø mm. 200 con **boccola**

Dimensioni pala: mm. 385 x 275 prof.

Portata: Kg. 150

Zincato

ART.	DIMENSIONI LxPxH (mm)
OFFC013	460 x 540 x 1140



173,00

OFFC014

PORTACASSE

Struttura: in tubo di acciaio

ø mm. 28 x 1,5 sp.

Ruote: pneumatiche semipiene

ø mm. 260 con **rulli**

Dimensioni pala: mm. 450 x 205 prof.

Portata: Kg. 150

Verniciatura: a forno

Blu RAL 5015

ART.	DIMENSIONI LxPxH (mm)
OFFC014	465 x 500 x 1280



177,00

OFFC005B

ROTONDO PESANTE per spedizionieri

Struttura: in tubo di acciaio

ø mm. 28 x 1,5 sp.

Ruote: ø mm. 200 con **cuscinetti**

Dimensioni pala: mm. 395 x 130 prof.

Portata: Kg. 300

Verniciatura: a forno

Blu RAL 5015

ART.	DIMENSIONI LxPxH (mm)
OFFC005B	550 x 420 x 1140



223,00

OFFC052

PORTAFUSTI

con dispositivo di bloccaggio. Idoneo

per stazionamento e svuotamento

Struttura: in tubo di acciaio

ø mm. 27 x 2,5 sp.

Ruote: ø mm. 200 con **cuscinetti**

Portata: Kg. 300

Verniciatura: a forno

Blu RAL 5015

ART.	DIMENSIONI LxPxH (mm)
OFFC052	585 x 635 x 1425



194,00

OFFC029

PORTABOMBOLE RUOTE 260

con 1 cassetta portattrezzi

Struttura: in tubo di acciaio

ø mm. 28 x 1,5 sp.

Ruote: pneumatiche semipiene

ø mm. 260 con **rulli**

Cerchi: ø mm. 230

(per bombole lt. 27/40/50)

Portata: Kg. 200

Verniciatura: a forno

Blu RAL 5015

ART.	DIMENSIONI LxPxH (mm)
OFFC029	690 x 600 x 1250



96,70

OFFC054

PORTABOMBOLE SINGOLO

Struttura: in tubo di acciaio

ø mm. 28 x 1,5 sp.

Ruote: ø mm. 200 in plastica

con **boccola**

Cerchi: ø mm. 230

(per bombole lt. 27/40/50)

Portata: Kg. 80

Verniciatura: a forno

Blu RAL 5015

ART.	DIMENSIONI LxPxH (mm)
OFFC054	400 x 420 x 1140

BAULI PORTA ATTREZZI

Robustissimi bauli in lamiera di acciaio spessore 8-10/10, da utilizzare per riporre in maniera sicura materiali, utensili ed attrezzature varie. Dotati di coperchio con cerniere, chiusura porta lucchetto e 2 maniglie laterali per un agevole trasporto. Verniciatura a forno.

COLORE DI SERIE



■ RAL 5012



OFF0517



OFF0516



OFF0515


ART.	DIMENSIONI LxPxH (mm)	DIMENSIONI UTILI LxPxH (mm)
OFF0515	580 x 270 x 310	538 x 227 x 260
OFF0516	700 x 350 x 350	655 x 308 x 300
OFF0517	800 x 430 x 400	755 x 388 x 350



RACCOLTA DIFFERENZIATA

NOTE TECNICHE
Per i bidoni indicare sempre
la variante colore.

VARIANTI COLORE



BIDONI PER RACCOLTA DIFFERENZIATA

in POLIETILENE ad alta densità, riciclabili, resistenti agli agenti chimici, non attaccabili dai parassiti e antiolio. Non assorbono liquidi, sono lavabili, sterilizzabili e disponibili in 7 colori. Ruote ø mm. 200 in gomma. Prodotti con certificazione TÜV secondo UNI EN 840-1-5:2013. Indicati per l'utilizzo esterno.



OFF0716G

OFF0717B

OFF0720

OFF0722

BIDONI

ART.	DIMENSIONI LxPxH (mm)	CAPACITÀ (lt)
OFF0716	490 x 550 x 930	120
OFF0717	580 x 730 x 1070	240

PEDALIERA CON ANELLO PORTA SACCHETTI

ART.	DESCRIZIONE
OFF0720	per art. OFF0716
OFF0721	per art. OFF0717

ANELLO SUPPLEMENTARE PORTA SACCHETTI

ART.	DESCRIZIONE
OFF0722	per art. OFF0716
OFF0723	per art. OFF0717



OFF0712G

OFF0712B

OFF0712V

OFF0712R

VARIANTI COLORE



ART.	DIMENSIONI LxPxH (mm)	CAPACITÀ (lt)
OFF0712	490 x 540 x 850	100

BIDONI PER RACCOLTA DIFFERENZIATA

in POLIPROPILENE ad alta densità, riciclabili, resistenti agli agenti chimici, non attaccabili dai parassiti. Non assorbono liquidi, sono lavabili, sterilizzabili e disponibili in 4 colori. Ruote ø mm. 140 in plastica. Indicati per l'utilizzo all'interno di comunità, industrie ed uffici.